

SEZIONE 1: identificazione della sostanza/miscela e della società/impresa**1.1. Identificatore del prodotto**

Nome commerciale:	Sottofondo leggero NHL - calce
Divisione	Laterlite
Tipologia chimica:	sostanza

1.2. Usi pertinenti identificati della sostanza o miscela e usi sconsigliati

Il prodotto, insieme agli altri componenti del sacco e miscelato con acqua, è utilizzato in edilizia per riempimenti ad alto spessore di volte, voltini e vecchie strutture.

Usi sconsigliati: qualsiasi uso non specificato in questa sezione né nella sezione 7.3

1.3. Informazioni sul fornitore della scheda di dati di sicurezza

Sede legale e amministrativa:	Laterlite S.p.A. Via Vittorio Veneto 30 43046 Rubbiano di Solignano (PR) Tel +39 0525 4198 Fax +39 0525 419988
Ufficio Tecnico Commerciale:	Laterlite S.p.A. Via Correggio 3 20149 Milano Tel +39 02 48011962 Fax + 39 02 48012242
Stabilimenti:	Rubbiano di Fornovo (PR) --- Via Vittorio Veneto 57 --- tel +39 0525 4198 Lentella (CH) --- Località Cocchetta --- tel + 39 0873 32221 Bojano (CB) --- Contrada Popolo --- tel +39 0874 772900 Enna --- S.S. 192 Km 12,5 - Z.I. Dittaino --- tel +39 0935 950002 Trezzo sull'Adda (MI) --- Via Achille Grandi 5 --- tel +39 0290964141
Responsabile della scheda di dati di sicurezza:	GRUPPO DI LAVORO AMBIENTE Via Vittorio Veneto 30 43045 Rubbiano di Fornovo (PR) e-mail: reach@laterlite.it

1.4. Numero telefonico di emergenza

Tel +39 02 48011962 (attivo solo durante l'orario d'ufficio: 8.30 - 17.30)

CAV "Osp. Pediatrico Bambino Gesù" Roma Piazza Sant'Onofrio, 4 00165 tel 06 68593726
Az. Osp. Univ. Foggia Foggia V.le Luigi Pinto, 1 71122 tel 0881-732326
Az. Osp. "A. Cardarelli" Napoli Via A. Cardarelli, 9 80131 tel 081-7472870
CAV Policlinico "Umberto I" Roma V.le del Policlinico, 155 161 tel 06-49978000
CAV Policlinico "A. Gemelli" Roma Largo Agostino Gemelli, 8 168 tel 06-3054343
Az. Osp. "Careggi" U.O. Tossicologia Medica Firenze Largo Brambilla, 3 50134 tel 055-7947819
CAV Centro Nazionale di Informazione Tossicologica Pavia Via Salvatore Maugeri, 10 27100 tel 0382-24444
Osp. Niguarda Ca' Granda Milano Piazza Ospedale Maggiore, 3 20162 tel 02-66101029
Azienda Ospedaliera Papa Giovanni XXII Bergamo Piazza OMS, 1 24127 tel 800883300
Azienda Ospedaliera Integrata Verona Tel. 800011858

SEZIONE 2: Identificazione dei pericoli**2.1. Classificazione della sostanza o della miscela**

Il prodotto è classificato pericoloso ai sensi del Regolamento CE n° 1272/2008 (CLP).

Classificazione ai sensi del Regolamento CE n° 1272/2008 (CLP)

Gravi lesioni oculari, categoria di pericolo 1; H318

Irritazione cutanea, categoria di pericolo 2; H315

Tossicità specifica per organi bersaglio (esposizione singola), categoria di pericolo 3 — Irritazione delle vie respiratorie; H335

2.2. Elementi dell'etichetta

Pittogrammi di pericolo:



Avvertenza: pericolo

Indicazioni di pericolo:	H315	Provoca irritazione cutanea
	H318	Provoca gravi lesioni oculari
	H335	Può irritare le vie respiratorie
Consigli di prudenza:		
	P280	Indossare guanti/indumenti protettivi/Proteggere gli occhi/Proteggere il viso.
	P302+P352	IN CASO DI CONTATTO CON LA PELLE: lavare abbondantemente con acqua
	P305+P351+P338	IN CASO DI CONTATTO CON GLI OCCHI: sciacquare accuratamente per parecchi minuti. Togliere le eventuali lenti a contatto se è agevole farlo. Continuare a sciacquare.
	P312	In caso di malessere, contattare un CENTRO ANTIVELENI / un medico.
	P501	Smaltire il prodotto/recipiente in conformità con le normative nazionali.
	P304+P340	IN CASO DI INALAZIONE: trasportare l'infortunato all'aria aperta e mantenerlo a riposo in posizione che favorisca la respirazione.

Contiene: calce idraulica naturale NHL 3.5

2.3. Altri pericoli

In base ai dati disponibili il prodotto non contiene sostanze PBT o vPvB, SVHC in Candidate List o interferenti endocrini in percentuale superiore a 0,1%

SEZIONE 3: Composizione/informazioni sugli ingredienti

3.1. Sostanze

Costituenti pericolosi	N° EINECS	N° CAS	N° di registrazione REACH	Classificazione CLP
Calce idraulica naturale NHL	285-561-1	85117-09-5	01-2119475523-36-xxxx	Eye Dam. 1 H318, Skin Irrit. 2 H315, STOT SE 3 H335

SEZIONE 4: Misure di primo soccorso

4.1. Descrizione delle misure di primo soccorso

Contatto con gli occhi:	non strofinare gli occhi per evitare possibili danni corneali causati dallo sfregamento. Sciacquare accuratamente con acqua per parecchi minuti, mantenendo le palpebre aperte. Togliere le eventuali lenti a contatto se è agevole farlo. Contattare un oculista.
Contatto con la pelle:	In caso di arrossamento della pelle, lavare abbondantemente con acqua e sapone
Inalazione:	In caso di inalazione di grandi quantità di polveri, trasportare l'infortunato all'aria aperta e mantenerlo a riposo in posizione che favorisca la respirazione. In caso di malessere, contattare un medico.
Ingestione:	Sciacquare la bocca con acqua. Non provocare il vomito. Contattare un medico

4.2. Principali sintomi ed effetti, sia acuti che ritardati

Riferirsi alla SEZIONE 2 e alla SEZIONE 11.

4.3. Indicazione della eventuale necessità di consultare immediatamente un medico e di trattamenti speciali

Riferirsi alla SEZIONE 4.1. Trattare sintomaticamente.

SEZIONE 5: misure di lotta antincendio

5.1. Mezzi di estinzione

Utilizzare agenti estinguenti appropriati alla fonte dell'incendio e all'area circostante.

MEZZI DI ESTINZIONE IDONEI

Il prodotto non è combustibile. I mezzi di estinzione sono quelli tradizionali: anidride carbonica, schiuma, polvere secca.

Utilizzare sistemi estinguenti compatibili con le circostanze locali e con l'ambiente circostante.

MEZZI DI ESTINZIONE NON IDONEI

Non utilizzare l'acqua.

5.2. Pericoli speciali derivanti dalla sostanza o dalla miscela

Il prodotto non è né infiammabile, né esplosivo e non facilita la combustione di altri materiali.

5.3. Raccomandazioni per gli addetti all'estinzione degli incendi

Rimuovere il recipiente dall'area d'incendio, se ciò può essere fatto senza rischi. Indossare sempre l'equipaggiamento completo di protezione antincendio: elmetto protettivo con visiera, indumenti ignifughi, guanti da intervento e autorespiratore. Evitare di generare polvere.

SEZIONE 6: Misure in caso di rilascio accidentale**6.1. Precauzioni personali, dispositivi di protezione e procedure in caso di emergenza**

Allertare il personale addetto all'emergenza. Assicurare una ventilazione adeguata. Evitare la formazione e la dispersione di polveri. Evitare l'inalazione di polveri e il contatto con gli occhi e con la pelle. Se necessario, utilizzare dispositivi di protezione personale adeguati.

6.2. Precauzioni ambientali

Contenere la fuoriuscita evitando che il prodotto si disperda nell'ambiente e defluisca negli scarichi, nelle acque di superficie e nelle acque sotterranee. Allertare le autorità competenti in caso di grandi fuoriuscite negli scarichi, nei corsi d'acqua o nel caso di contaminazione del suolo e/o della vegetazione.

In caso di sversamento, se possibile coprire l'area per evitare il pericolo di dispersione della polvere.

6.3. Metodi e materiali per il contenimento e per la bonifica

Limitare al minimo la fuoriuscita ed evitare il più possibile la formazione di polvere. Coprire gli scarichi. Raccogliere il prodotto con mezzi meccanici, aspiratori a secco o estrattori a vuoto e travasarlo in un recipiente adeguatamente etichettato. Smaltire il prodotto in conformità alla legislazione locale e nazionale.

6.4. Riferimento ad altre sezioni

Per informazioni relative ai dispositivi di protezione personale, riferirsi alla SEZIONE 8. Per informazioni relative allo smaltimento, riferirsi alla SEZIONE 13.

SEZIONE 7: Manipolazione e immagazzinamento**7.1. Precauzioni per la manipolazione sicura**

Assicurare una ventilazione adeguata. Evitare la formazione e la dispersione di polveri. Evitare l'inalazione di polveri e il contatto con gli occhi e con la pelle. Se necessario, utilizzare dispositivi di protezione personale adeguati.

7.2. Condizioni per l'immagazzinamento sicuro, comprese eventuali incompatibilità

Conservare il prodotto in un luogo asciutto.

7.3. Usi finali specifici

Il prodotto, insieme agli altri componenti del sacco e miscelato con acqua, è utilizzato in edilizia per riempimenti ad alto spessore di volte, voltini e vecchie strutture.

Per utilizzi differenti e/o particolari, contattare l'Ufficio Commerciale di Laterlite S.p.A..

SEZIONE 8: Controllo dell'esposizione/protezione individuale**8.1. Parametri di controllo**

Calce idraulica naturale NHL (Raccomandazione SCOEL (SCOEL/SUM/137 Febbraio 2008; vedi sezione 16.6):	TWA (8 ore)	= 1 mg/m ³ frazione respirabile di polvere di idrossido di calcio
	STEL (15 minuti)	= 4 mg/m ³ frazione respirabile di idrossido di calcio
Polveri - frazione inalabile	ACGIH - TWA (8 ore)	= 10 mg/m ³
Polveri - frazione respirabile	ACGIH - TWA (8 ore)	= 3 mg/m ³

Calce idraulica naturale NHL**Concentrazione prevista di non effetto sull'ambiente - PNEC**

Valore di riferimento in acqua dolce	0,574	mg/l
Valore di riferimento in acqua marina	0,374	mg/l
Valore di riferimento per i microorganismi STP	3,511	mg/l
Valore di riferimento per il compartimento terrestre	1262,3	mg/kg/d

Calce idraulica naturale NHL - DNEL / DMELEffetti sui
consumatoriEffetti sui
lavoratori

Via di Esposizione	Locali acuti	Sistemici acuti	Locali cronici	Sistemici cronici	Locali acuti	Sistemici acuti	Locali cronici	Sistemici cronici
Orale	NEA	NPI	NEA	NPI				
Inalazione	4 mg/m ³	NPI	1 mg/m ³	NPI	4 mg/m ³	NPI	1 mg/m ³	NPI
Dermica	VND	NPI	VND	NPI	VND	NPI	VND	NPI

Legenda:

VND – pericolo identificato ma nessun DNEL/PNEC disponibile

NEA – Nessuna esposizione prevista

NPI – nessun pericolo identificato

8.2. Controlli dell'esposizione

Se necessario, utilizzare dispositivi di protezione personale conformi agli standard previsti dalle normative europee e nazionali di riferimento. Consultare in ogni caso il fornitore prima di prendere una decisione definitiva sui dispositivi di cui dotarsi.



Protezione della pelle:	Indossare indumenti da lavoro impermeabili (in grado di coprire gli avambracci in continuità con i guanti) e calzature di sicurezza per uso professionale.
Protezione delle mani:	Indossare guanti impermeabili resistenti agli alcali (tempo di rottura > 480 minuti) conformi alla Direttiva 89/686/CEE e alla norma UNI EN 374 - parte 1,2 e 3. Dal momento che il prodotto è una miscela di più sostanze, la resistenza del materiale dei guanti (degradazione, tempo di rottura e permeazione) deve essere testata prima dell'utilizzo, in quanto non prevedibile in anticipo.
Protezione degli occhi:	Indossare occhiali a maschera conformi alla norma UNI EN 166.
Protezione respiratoria:	Indossare una maschera facciale filtrante (FFP1) conforme alla norma UNI EN 149.
Misure tecniche e di igiene:	Assicurare il contenimento della concentrazione di particolato inalabile/respirabile entro i valori riportati alla SEZIONE 8.1. Adottare idonee misure per il contenimento delle immissioni di polveri nell'ambiente e, ove necessario, captare e convogliare le polveri verso adeguati sistemi di abbattimento. Non mangiare, bere, né fumare durante l'uso. Lavare le mani e le altre aree della pelle esposte al prodotto dopo l'uso. Lavare periodicamente gli indumenti di lavoro e i dispositivi di protezione personale per rimuovere i contaminanti. Manipolare il prodotto nel rispetto delle norme di buona igiene industriale.

SEZIONE 9: Proprietà fisiche e chimiche

9.1. Informazioni sulle proprietà fisiche e chimiche fondamentali

a) Stato fisico:	polvere
b) Colore:	nocciola
c) Odore:	inodore
d) Punto di fusione/punto di congelamento:	non disponibile
e) Punto di ebollizione iniziale e intervallo di ebollizione:	non disponibile
f) Infiammabilità:	non infiammabile, né combustibile
g) Limite inferiore e limite superiore di esplosività:	non disponibile
h) Punto di infiammabilità	non disponibile
i) Temperatura di autoaccensione:	non disponibile
j) Temperatura di decomposizione:	non disponibile
k) pH:	non disponibile
l) viscosità cinematica:	9-11 (sospensione acquosa)
m) solubilità:	insolubile in acqua
n) Coefficiente di ripartizione n-ottanolo/acqua:	non disponibile
o) Tensione di vapore:	non disponibile
p) Densità e/o densità relativa:	ca. 500 kg/m ³
q) Densità di vapore relativa:	non disponibile
r) Caratteristiche delle particelle:	D50: 8,38 µm (metodo laser ISO 13320:2020)

9.2. Altre informazioni

Non disponibili.

SEZIONE 10: Stabilità e reattività

10.1. Reattività

Non vi sono particolari pericoli di reazione con altre sostanze nelle normali condizioni di impiego.

calce idraulica naturale NHL

Nei mezzi acquosi il Calce idraulica naturale NHL $\text{Ca}(\text{OH})_2$ si dissocia, formando cationi calcio e anioni idrossili (se al di sotto della soglia di solubilità).

10.2. Stabilità chimica

Il prodotto è stabile nelle normali condizioni di impiego e stoccaggio.

10.3. Possibilità di reazioni pericolose

Non vi sono particolari pericoli di reazioni pericolose nelle normali condizioni di utilizzo e stoccaggio.

Calce idraulica naturale NHL

La calce idraulica naturale reagisce in modo esotermico con gli acidi. Quando viene riscaldata a più di 580 °C, l'idrossido di calcio si decompone per produrre l'ossido di calcio (CaO) e l'acqua (H_2O): $\text{Ca}(\text{OH})_2 \rightarrow \text{CaO} + \text{H}_2\text{O}$. L'ossido di calcio reagisce con l'acqua e genera calore; ciò può provocare dei rischi per i materiali infiammabili.

10.4. Condizioni da evitare

Non vi sono particolari condizioni da evitare nelle normali condizioni di utilizzo e stoccaggio.

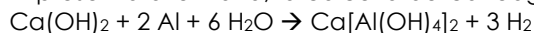
Per il Calce idraulica naturale NHL, è bene minimizzare l'esposizione all'aria e all'umidità per evitare che la sostanza si degradi.

10.5. Materiali incompatibili

Calce idraulica naturale NHL

La calce idraulica naturale reagisce in modo esotermico con gli acidi per formare dei sali.

In presenza di umidità, la calce idraulica reagisce con l'alluminio e l'ottone, producendo idrogeno:



10.6. Prodotti di decomposizione pericolosi

Non noti.

SEZIONE 11: Informazioni tossicologiche

In mancanza di dati tossicologici sperimentali sul prodotto stesso, gli eventuali pericoli del prodotto per la salute sono stati valutati in base alle proprietà delle sostanze contenute, secondo i criteri previsti dalla normativa di riferimento per la classificazione.

Considerare perciò la concentrazione delle singole sostanze pericolose eventualmente citate in sez. 3, per valutare gli effetti tossicologici derivanti dall'esposizione al prodotto.

11.1. Informazioni sulle classi di pericolo definite nel regolamento (CE) n. 1272/2008

Il prodotto non presenta effetti dannosi per l'uomo o per l'ambiente nella forma in cui è immesso sul mercato. In particolari condizioni di utilizzo, il prodotto può dar luogo alla formazione di polveri.

Metabolismo, cinetica, meccanismo di azione e altre informazioni
Informazioni non disponibili

Informazioni sulle vie probabili di esposizione
Informazioni non disponibili

Effetti immediati, ritardati e ed effetti cronici derivanti da esposizioni a breve e lungo termine
Informazioni non disponibili

Effetti interattivi
Informazioni non disponibili

TOSSICITÀ ACUTA

Il prodotto non risponde ai criteri di classificazione per questa classe di pericolo.

LC50 (Inalazione) della miscela:

Non classificato (nessun componente rilevante)

LD50 (Orale) della miscela:

Non classificato (nessun componente rilevante)

LD50 (Cutanea) della miscela:

Non classificato (nessun componente rilevante)

calce idraulica naturale NHL

LD50 (Orale) > 2000 mg/kg OECD 425, ratto, sostanza di test $\text{Ca}(\text{OH})_2$ – per riferimenti incrociati, questi risultati sono applicabili anche alla calce idraulica naturale.

CORROSIONE CUTANEA / IRRITAZIONE CUTANEA

Il prodotto provoca irritazione cutanea

Calce idraulica naturale NHL

L'idrossido di calcio è irritante per la pelle (in vivo, coniglio). Sulla base di risultati sperimentali di una sostanza simile, la calce idraulica naturale è classificata come irritante per la pelle.

GRAVI DANNI OCULARI / IRRITAZIONE OCULARE

Il prodotto provoca gravi lesioni oculari

Calce idraulica naturale NHL

L'drossido di calcio comporta il rischio di gravi lesioni oculari (studi sull'irritazione oculare *in vivo*, coniglio). Sulla base di risultati sperimentali di una sostanza simile, la calce idraulica naturale è classificata come gravemente irritante per gli occhi.

SENSIBILIZZAZIONE RESPIRATORIA O CUTANEA

Il prodotto non risponde ai criteri di classificazione per questa classe di pericolo

Calce idraulica naturale NHL

Non sensibilizzante per la pelle.

MUTAGENICITÀ SULLE CELLULE GERMINALI

Il prodotto non risponde ai criteri di classificazione per questa classe di pericolo.

Calce idraulica naturale NHL

Test su mammiferi per aberrazione cromosomica ($\text{Ca}(\text{OH})_2$): negativo.

Test batterico di mutazione inversa ($\text{Ca}(\text{OH})_2$ e CaO , Test di Ames, OCDE 471): negativo.

Per riferimenti incrociati, questi risultati sono applicabili alla calce idraulica naturale.

L'effetto del pH della calce idraulica naturale non comporta un rischio mutageno. Vi è, inoltre, una carenza di dati epidemiologici in merito al potenziale mutageno della calce idraulica naturale. La classificazione come "genotossica" non è giustificata.

CANCEROGENICITÀ

Il prodotto non risponde ai criteri di classificazione per questa classe di pericolo.

Calce idraulica naturale NHL

Non cancerogena.

TOSSICITÀ PER LA RIPRODUZIONE

Non risponde ai criteri di classificazione per questa classe di pericolo

Calce idraulica naturale NHL

Non tossico per la riproduzione.

TOSSICITÀ SPECIFICA PER ORGANI BERSAGLIO (STOT) - ESPOSIZIONE SINGOLA

Può irritare le vie respiratorie

Calce idraulica naturale NHL

A partire dai dati relativi agli esseri umani sull'ossido di calcio CaO e l'idrossido di calcio $\text{Ca}(\text{OH})_2$, si è concluso, tramite riferimenti incrociati, che la calce idraulica naturale è irritante per le vie respiratorie.

Sulla base dei dati relativi agli esseri umani (secondo la raccomandazione dello SCOEL) e per riferimenti incrociati a partire da sostanze simili (ossido di calcio: CaO ; idrossido di calcio: $\text{Ca}(\text{OH})_2$), la calce idraulica è classificata come irritante per le vie respiratorie.

TOSSICITÀ SPECIFICA PER ORGANI BERSAGLIO (STOT) - ESPOSIZIONE RIPETUTA

Il prodotto non risponde ai criteri di classificazione per questa classe di pericolo.

Calce idraulica naturale NHL

La classificazione come tossica in seguito ad un'esposizione prolungata non è giustificata.

PERICOLO IN CASO DI ASPIRAZIONE

Il prodotto non risponde ai criteri di classificazione per questa classe di pericolo.

Calce idraulica naturale NHL

La calce idraulica naturale non presenta pericoli per inspirazione.

11.2. Informazioni su altri pericoli

In base ai dati disponibili, il prodotto non contiene interferenti endocrini in percentuale superiore a 0,1%. Nessun altro pericolo noto.

SEZIONE 12: Informazioni ecologiche

Utilizzare secondo le buone pratiche lavorative, evitando di disperdere il prodotto nell'ambiente. Avvisare le autorità competenti se il prodotto ha raggiunto corsi d'acqua o se ha contaminato il suolo o la vegetazione.

12.1. Tossicità

Il prodotto non evidenzia effetti di trasformazione o comportamenti tali da causare danni all'ambiente nelle normali condizioni di utilizzo e stoccaggio.

Calce idraulica naturale NHL

LC50 (96ore) per i pesci d'acqua dolce: 50,6 mg/l (idrossido di calcio)

LC50 (96 ore) per i pesci di mare: 457 mg/l (idrossido di calcio)

EC50 (48 ore) per gli invertebrati di acqua dolce: 49,1 mg/l (idrossido di calcio)

LC50 (96 ore) per gli invertebrati che vivono in mare: 158 mg/l (idrossido de calcio)

EC50 (72 ore) per le acque dolci: 184,57 mg/l (idrossido di calcio)

NOEC (72 ore) per le acque dolci: 48 mg/l (idrossido di calcio)

NOEC (14 giorni) per gli invertebrati che vivono in mare: 32 mg/l (idrossido di calcio)

EC10/LC10 o NOEC per i macroorganismi del suolo: 2000 mg/kg suolo asciutto (idrossido di calcio)

EC10/LC10 o NOEC per i microrganismi del suolo: 12000 mg/kg suolo asciutto (idrossido di calcio)

NOEC (21 giorni) per le piante terrestri: 1080 mg/kg (idrossido di calcio)

12.2. Persistenza e degradabilità

Non rilevante (costituenti inorganici).

12.3. Potenziale di bioaccumulo

Non rilevante (costituenti inorganici).

12.4. Mobilità nel suolo

Non rilevante (costituenti inorganici).

12.5. Risultati della valutazione PBT e vPvB

Le sostanze costituenti il prodotto non rispondono ai criteri di classificazione come PBT o vPvB di cui all'Allegato XIII del Regolamento CE n° 1907/2006 (REACH).

12.6. Proprietà di interferenza con il sistema endocrino

In base ai dati disponibili, il prodotto non contiene sostanze interferenti endocrini in percentuale superiore a 0,1%.

12.7. Altri effetti avversi

Informazioni non disponibili

SEZIONE 13: Considerazioni sullo smaltimento**13.1. Metodi di trattamento dei rifiuti**

Il prodotto deve essere smaltito in accordo alle disposizioni della Direttiva 2008/98/CE e alla Decisione 2000/532/CE. Tali disposizioni si applicano anche al recipiente contaminato. Si consiglia pertanto di prendere contatto con aziende specializzate e autorizzate che possano dare indicazioni su come predisporre lo smaltimento.

SEZIONE 14: Informazioni sul trasporto

Il prodotto non è da considerarsi pericoloso ai sensi delle disposizioni vigenti in materia di trasporto di merci pericolose su strada (A.D.R.), su ferrovia (RID), via mare (IMDG Code) e via aerea (IATA).

14.1. Numero ONU o numero ID

Non applicabile.

14.2. Designazione ufficiale ONU di trasporto

Non applicabile.

14.3. Classi di pericolo connesso al trasporto

Non applicabile.

14.4. Gruppo d'imballaggio

Non applicabile.

14.5. Pericoli per l'ambiente

Non applicabile.

14.6. Precauzioni speciali per gli utilizzatori

Non applicabile.

14.7. Trasporto marittimo alla rinfusa conformemente agli atti dell'IMO

Informazione non pertinente

SEZIONE 15: Informazioni sulla regolamentazione

15.1. Norme e legislazione su salute, sicurezza e ambiente specifiche per la sostanza o la miscela

Categoria Seveso - Direttiva 2012/18/CE: Nessuna

Restrizioni relative al prodotto o alle sostanze contenute secondo l'Allegato XVII Regolamento (CE) 1907/2006
Nessuna

Sostanze in Candidate List (Art. 59 REACH)

In base ai dati disponibili, il prodotto non contiene sostanze SVHC in percentuale superiore a 0,1%.

Sostanze soggette ad autorizzazione (Allegato XIV REACH)

Nessuna

Sostanze soggette ad obbligo di notifica di esportazione Reg. (CE) 649/2012:

Nessuna

Sostanze soggette alla Convenzione di Rotterdam:

Nessuna

Sostanze soggette alla Convenzione di Stoccolma:

Nessuna

Controlli Sanitari

I lavoratori esposti a questo agente chimico pericoloso per la salute devono essere sottoposti alla sorveglianza sanitaria effettuata secondo le disposizioni dell'art. 41 del D.Lgs. 81 del 9 aprile 2008 salvo che il rischio per la sicurezza e la salute del lavoratore sia stato valutato irrilevante, secondo quanto previsto dall'art. 224 comma 2.

15.2. Valutazione della sicurezza chimica

È stata elaborata una valutazione di sicurezza chimica per le seguenti sostanze contenute nella miscela: Calce idraulica naturale NHL 3.5.

SEZIONE 16: Altre informazioni

La revisione 0 è la prima stesura della presente Scheda di Dati di Sicurezza.

Testo delle indicazioni di pericolo (H) citate alle sezioni 2-3 della scheda:

_Eye Dam. 1	Lesioni oculari gravi, categoria 1
Skin Irrit. 2	Irritazione cutanea, categoria 2
STOT SE 3	Tossicità specifica per organi bersaglio - esposizione singola, categoria 3
H318	Provoca gravi lesioni oculari.
H315	Provoca irritazione cutanea.
H335	Può irritare le vie respiratorie.

Criteri di classificazione del prodotto:

Metodi di calcolo previsti dall'Allegato I del regolamento (CE) n. 1272/2008.

LEGENDA:

- ADR: Accordo europeo per il trasporto delle merci pericolose su strada
- CAS NUMBER: Numero del Chemical Abstract Service
- EC50: Concentrazione che dà effetto al 50% della popolazione soggetta a test
- CE NUMBER: Numero identificativo in ESIS (archivio europeo delle sostanze esistenti)
- CLP: Regolamento CE 1272/2008
- DNEL: Livello derivato senza effetto
- EmS: Emergency Schedule
- GHS: Sistema armonizzato globale per la classificazione e la etichettatura dei prodotti chimici
- IATA DGR: Regolamento per il trasporto di merci pericolose della Associazione internazionale del trasporto aereo
- IC50: Concentrazione di immobilizzazione del 50% della popolazione soggetta a test
- IMDG: Codice marittimo internazionale per il trasporto delle merci pericolose
- IMO: International Maritime Organization
- INDEX NUMBER: Numero identificativo nell'Annesso VI del CLP
- LC50: Concentrazione letale 50%
- LD50: Dose letale 50%
- OEL: Livello di esposizione occupazionale
- PBT: Persistente, bioaccumulante e tossico secondo il REACH
- PEC: Concentrazione ambientale prevedibile
- PEL: Livello prevedibile di esposizione
- PNEC: Concentrazione prevedibile priva di effetti
- REACH: Regolamento CE 1907/2006
- RID: Regolamento per il trasporto internazionale di merci pericolose su treno
- TLV: Valore limite di soglia
- TLV CEILING: Concentrazione che non deve essere superata durante qualsiasi momento dell'esposizione lavorativa.
- TWA STEL: Limite di esposizione a breve termine
- TWA: Limite di esposizione medio pesato
- VOC: Composto organico volatile
- vPvB: Molto persistente e molto bioaccumulante secondo il REACH
- WGK: Classe di pericolosità acquatica (Germania).

BIBLIOGRAFIA GENERALE:

1. Regolamento (CE) 1907/2006 del Parlamento Europeo (REACH) e s.m.i.
 2. Regolamento (CE) 1272/2008 del Parlamento Europeo (CLP) e s.m.i.
- The Merck Index. - 10th Edition
 - Handling Chemical Safety
 - INRS - Fiche Toxicologique (toxicological sheet)
 - Patty - Industrial Hygiene and Toxicology
 - N.I. Sax - Dangerous properties of Industrial Materials-7, 1989 Edition
 - Sito Web IFA GESTIS
 - Sito Web Agenzia ECHA
 - Banca dati di modelli di SDS di sostanze chimiche
 - Ministero della Salute e Istituto Superiore di Sanità

Nota per l'utilizzatore:

Le informazioni contenute in questa scheda si basano sulle conoscenze disponibili presso di noi alla data dell'ultima versione. L'utilizzatore deve assicurarsi della idoneità e completezza delle informazioni in relazione allo specifico uso del prodotto.

Non si deve interpretare tale documento come garanzia di alcuna proprietà specifica del prodotto.

Poichè l'uso del prodotto non cade sotto il nostro diretto controllo, è obbligo dell'utilizzatore osservare sotto la propria responsabilità le leggi e le disposizioni vigenti in materia di igiene e sicurezza. Non si assumono responsabilità per usi impropri.

Fornire adeguata formazione al personale addetto all'utilizzo di prodotti chimici.

ALLEGATO: scenario esposizione Calce idraulica naturale NHL 3.5

Scenario di Esposizione 9.2 Produzione e usi industriali di solidi poco polverosi/polveri di sostanze a base di calce

Scenario di Esposizione relativo agli usi professionali		
1. Titolo: Produzione e usi industriali di solidi poco polverosi/polveri di sostanze a base di calce		
Breve titolo libero	Produzione e usi industriali di solidi poco polverosi/polveri di sostanze a base di calce	
Titolo sistematico basato su un descrittore d'uso	SU3, SU1, SU2a, SU2b, SU4, SU5, SU6a, SU6b, SU7, SU8, SU9, SU10, SU11, SU12, SU13, SU14, SU15, SU16, SU17, SU18, SU19, SU20, SU23, SU24 PC1, PC2, PC3, PC7, PC8, PC9a, PC9b, PC11, PC12, PC13, PC14, PC15, PC16, PC17, PC18, PC19, PC20, PC21, PC23, PC24, PC25, PC26, PC27, PC28, PC29, PC30, PC31, PC32, PC33, PC34, PC35, PC36, PC37, PC38, PC39, PC40 AC1, AC2, AC3, AC4, AC5, AC6, AC7, AC8, AC10, AC11, AC13 (PROC ed ERC appropriati sono riportati nella Sezione 2 sotto)	
Processi, compiti e/o attività comprese	Processi, compiti e/o attività comprese sono descritte nella Sezione 2 sotto.	
Metodo di valutazione	La valutazione dell'esposizione per inalazione si basa sullo strumento di stima dell'esposizione MEASE.	
2. Condizioni operative e misure di gestione del rischio		
PROC/ERC	Definizione REACH	Attività interessate
PROC 1	Uso in un processo chiuso, esposizione improbabile	Ulteriori informazioni vengono fornite nella guida pubblicata dall'ECHA sui requisiti informativi e la valutazione della sicurezza delle sostanze chimiche, capitolo R.12: Sistema dei descrittori degli usi (ECHA-2010-G- 05-EN).
PROC 2	Uso in un processo chiuso e continuo, con occasionale esposizione controllata	
PROC 3	Uso in un processo a lotti chiuso (sintesi o formulazione)	
PROC 4	Uso in processi a lotti e di altro genere (sintesi), dove si verificano occasioni di esposizione	
PROC 5	Miscelazione o mescola in processi in lotti per la formulazione di preparati e articoli (contatto in fasi diverse e/o contatto importante)	
PROC 6	Operazioni di calandratatura	
PROC 7	Applicazione spray industriale	
PROC 8a	Trasferimento di una sostanza o di un preparato (riempimento/svuotamento) da/a recipienti/grandi contenitori, in strutture non dedicate	
PROC 8b	Trasferimento di una sostanza o di un preparato (riempimento/svuotamento) da/a recipienti/grandi contenitori, in strutture dedicate	
PROC 9	Trasferimento di una sostanza o di un preparato in piccoli contenitori (linea di riempimento dedicata, compresa la pesatura)	
PROC 10	Applicazione con rulli o pennelli	
PROC 13	Tattamento di articoli per immersione e colata	
PROC 14	Produzione di preparati o articoli per compressione in pastiglie, compressione, estrusione, pellettizzazione	
PROC 15	Uso come reagenti per laboratorio	
PROC 16	Uso di materiali come fonti di combustibili; probabile un'esposizione di piccola entità al prodotto incombusto	
PROC 17	Lubrificazione in condizioni ad alta energia e nell'ambito di un processo parzialmente aperto	
PROC 18	Ingrassaggio in condizioni ad alta energia	
PROC 19	Miscelazione manuale con contatto diretto, con il solo utilizzo di un'attrezzatura di protezione individuale	
PROC 21	Manipolazione a bassa energia di sostanze presenti in materiali e/o articoli	

PROC 22	Operazioni di lavorazione nell'ambito di processi potenzialmente chiusi con minerali/metalli a temperature elevate. Impostazione industriale	
PROC 23	Operazioni di lavorazione e trasferimento in processi aperti con minerali/metalli a temperature elevate	
PROC 24	Lavorazione ad alta energia (meccanica) di sostanze integrate in materiali e/o articoli	
PROC 25	Altre operazioni a caldo con metalli	
PROC 26	Manipolazione di sostanze inorganiche solide a temperature ambiente	
PROC 27a	Produzione di polveri metalliche (processi a caldo)	
PROC 27b	Produzione di polveri metalliche (processi a umido)	
ERC 1-7, 12	Produzione, formulazione e tutti i tipi di usi industriali	
ERC 10, 11	Ampio uso dispersivo all'esterno e all'interno di articoli e materiali di lunga durata	

2.1 Controllo dell'esposizione dei lavoratori

Caratteristica del prodotto

Secondo l'approccio MEASE, il potenziale di emissione intrinseco di una sostanza è una delle determinanti principali dell'esposizione. Ciò è rispecchiato dall'assegnazione di una cosiddetta classe di fugacità nello strumento MEASE. Per operazioni condotte con sostanze solide a temperatura ambiente, la fugacità si basa sulla polverosità di tale sostanza. Mentre nei processi metallurgici a caldo la fugacità è basata sulla temperatura, prendendo in considerazione la temperatura di processo e il punto di fusione della sostanza. Come terzo gruppo, le attività altamente abrasive sono basate sul livello di abrasione piuttosto che sul potenziale di emissione intrinseco della sostanza.

PROC	Uso nel preparato	Contenuto nel preparato	Forma fisica	Potenziale di emissione
PROC 22, 23, 25, 27a	non regolamentato		solida/polvere, liquefatta	elevato
PROC 24	non regolamentato		solida/polvere	elevato
Tutte le altre PROC applicabili	non regolamentato		solida/polvere	basso

Quantità utilizzate

Non si ritiene che il tonnellaggio effettivo gestito per turno di lavoro influenzi l'esposizione in quanto tale per questo scenario. La principale determinante del potenziale di emissione intrinseco del processo è invece la combinazione della scala dell'operazione (industriale rispetto a professionale) e il livello di contenimento/automazione (come riflesso nella PROC).

Frequenza e durata dell'uso/esposizione

Processi	Durata dell'esposizione
PROC 22	≤ 240 minuti
Tutte le altre PROC applicabili	480 minuti (non regolamentato)

Fattori umani non influenzati dalla gestione del rischio

Si presume che il volume respirato del turno di lavoro durante tutte le fasi del processo riflesse nelle PROC sia di 10 m³/turno (8 ore).

Altre condizioni operative indicate che riguardano l'esposizione dei lavoratori

Condizioni operative quali la temperatura di processo e la pressione di processo non sono considerate pertinenti per la valutazione dell'esposizione professionale dei processi eseguiti. Nelle fasi di processo con temperature notevolmente alte (ovvero, PROC 22, 23, 25), la valutazione dell'esposizione in MEASE si basa tuttavia sul rapporto tra temperatura di processo e punto di fusione. Dato che si prevede che le temperature associate varino all'interno dell'industria, come ipotesi di caso peggiore per la stima dell'esposizione è stato preso il rapporto più alto. Pertanto, in questo scenario di esposizione per PROC 22, 23 e PROC 25 vengono automaticamente trattate tutte le temperature di processo.

Misure e condizioni tecniche a livello di processo (fonte) per prevenire il rilascio

In genere, nei processi non sono richieste misure di gestione del rischio a livello di processo (ad es. contenimento o segregazione della fonte di emissione).

Misure e condizioni tecniche per il controllo della dispersione dalla fonte verso il lavoratore

PROC	Livello di separazione	Controlli localizzati (LC)	Efficienza di LC (secondo MEASE)	Ulteriori informazioni

PROC 7, 17, 18	Qualsiasi separazione potenzialmente richiesta dei lavoratori dalla fonte di emissione è indicata sopra in "Frequenza e durata dell'esposizione". È possibile ottenere una riduzione della durata dell'esposizione predisponendo, ad esempio, sale di controllo ventilate (pressione positiva) o allontanando il lavoratore dai luoghi interessati dall'esposizione.	ventilazione generale	17 %	-
PROC 19		non applicabile	nd	-
PROC 22, 23, 24, 25, 26, 27a		ventilazione di aspirazione locale	78 %	-
Tutte le altre PROC applicabili		non richiesta	nd	-

Misure organizzative per prevenire/limitare i rilasci, la dispersione e l'esposizione

Evitare l'inalazione o l'ingestione. Per assicurare una gestione sicura della sostanza, sono richieste misure di igiene professionale generali. Queste misure riguardano buone pratiche personali e di pulizia (ovvero, pulizia regolare con dispositivi idonei), divieto di mangiare e fumare sul luogo di lavoro, l'adozione di indumenti e calzature da lavoro standard, tranne indicazioni contrarie sotto riportate. Fare la doccia e cambiarsi gli indumenti al termine del turno di lavoro. Non indossare indumenti contaminati a casa. Non soffiare via la polvere con aria compressa.

Condizioni e misure relative alla protezione individuale, all'igiene e alla valutazione dello stato di salute

PROC	Specifiche del dispositivo per la protezione delle vie respiratorie (RPE)	Efficienza dell'RPE – fattore di protezione assegnato (APF)	Specifiche dei guanti	Ulteriori attrezzature protettive individuali (PPE)
PROC 22, 24, 27a	maschera FFP1	APF=4		
Tutte le altre PROC applicabili	Non richiesta	n.d.	Dato che la calce idraulica naturale (NHL) è classificata come irritante per la pelle, è obbligatorio utilizzare guanti di protezione per tutte le fasi del processo	Occorre indossare protezioni per gli occhi (ad es. occhiali o maschere), a meno che, data la natura e il tipo di applicazione (ovvero, processo chiuso) non si possa escludere un potenziale contatto con gli occhi. Inoltre, è necessario indossare una protezione per il volto, indumenti protettivi e calzature di sicurezza appropriati

Qualsiasi RPE così come definito sopra dovrà essere indossato unicamente se, parallelamente, vengono applicati i principi seguenti: la durata del lavoro (confrontare con la "durata dell'esposizione" sopra) dovrebbe tenere in considerazione l'ulteriore stress fisiologico per il lavoratore dovuto alla resistenza respiratoria e alla massa stessa dell'RPE, a causa del maggiore stress termico indotto dalla protezione della testa. Inoltre, occorre considerare che il fatto di indossare un RPE riduce le capacità del lavoratore di comunicare e di utilizzare strumenti.

Per le ragioni suddette, il lavoratore dovrebbe pertanto essere (i) in buona salute (specie in considerazione di problemi medici che potrebbero influire sull'uso dell'RPE), (ii) avere caratteristiche facciali idonee a ridurre infiltrazioni tra il volto e la maschera (in considerazione di graffi e peluria facciale). I dispositivi consigliati sopra, che fanno affidamento sull'ermeticità facciale, non forniranno la protezione richiesta se non aderiscono correttamente e in modo sicuro ai contorni del volto.

I datori di lavoro e i lavoratori autonomi hanno responsabilità legali per la manutenzione e la fornitura di dispositivi per la protezione delle vie respiratorie e la gestione del loro uso corretto sul posto di lavoro. Pertanto, devono definire e documentare una politica idonea per un programma per i dispositivi per la protezione delle vie respiratorie, inclusa la formazione dei lavoratori.

Nel glossario di MEASE è possibile trovare una presentazione degli APF di diversi RPE (secondo BS EN 529:2005).

2.2 Controllo dell'esposizione ambientale				
Quantità usate				
La quantità giornaliera e annuale per sito (per sorgenti puntiformi) non è considerata la determinante principale per l'esposizione ambientale.				
Frequenza e durata dell'uso				
Intermittente (< 12 volte l'anno) o uso/rilascio continuo				
Fattori ambientali non influenzati dalla gestione dei rischi				
Portata dell'acqua di superficie ricevente: 18000 m³/giorno				
Altre condizioni operative date che influenzano l'esposizione ambientale				
Velocità di scarico dell'effluente: 2000 m³/giorno				
Condizioni e misure tecniche in sito per ridurre o limitare scarichi, emissioni nell'aria e rilasci nel terreno				
Le misure di gestione del rischio legate all'ambiente mirano a evitare lo scarico di soluzioni di calce nelle acque reflue urbane o nelle acque di superficie, qualora si preveda che tali scarichi possano causare alterazioni significative del pH. Durante l'introduzione in acque libere, è necessario controllare regolarmente il valore del pH. In genere, gli scarichi devono comportare solo variazioni minime del pH nelle acque di superficie riceventi (ad es. tramite neutralizzazione). Normalmente, la maggior parte degli organismi acquatici riesce a tollerare valori del pH compresi tra 6 e 9. Ciò si riflette anche nella descrizione dei test OECD standard con organismi acquatici. La giustificazione per questa misura di gestione del rischio viene data nella sezione introduttiva.				
Condizioni e misure correlate alle acque reflue				
Gli scarti industriali solidi di calce devono essere riutilizzati o scaricati nelle acque reflue industriali e, se necessario, ulteriormente neutralizzati.				
3. Stima dell'esposizione e riferimento alla sua fonte				
Esposizione professionale				
Per la valutazione dell'esposizione per inalazione è stato usato lo strumento di stima dell'esposizione MEASE. Il rapporto di caratterizzazione del rischio (RCR) è il quoziente della stima di esposizione raffinata e il rispettivo DNEL (livello privo di effetti derivati) e deve essere inferiore a 1 per dimostrare un uso sicuro. Per l'esposizione per inalazione, l'RCR è basato sul DNEL per calce idraulica naturale (NHL) di 1 mg/m³ (come polvere respirabile) e la rispettiva stima dell'esposizione per inalazione derivata utilizzando MEASE (come polvere inalabile). Pertanto, l'RCR include un ulteriore margine di sicurezza dato che la frazione respirabile è una sottofrazione della frazione inalabile secondo EN 481.				
PROC	Metodo utilizzato per la valutazione dell'esposizione per inalazione	Stima dell'esposizione per inalazione (RCR)	Metodo utilizzato per la valutazione dell'esposizione dermica	Stima dell'esposizione dermica (RCR)
PROC 1, 2, 3, 4, 5, 6, 7, 8a, 8b, 9, 10, 13, 14, 15, 16, 17, 18, 19, 21, 22, 23, 24, 25, 26, 27a, 27b	MEASE	< 1 mg/m³ (0,01 - 0,83)	Dato che la calce idraulica naturale (NHL) è classificata come irritante per la pelle, occorre ridurre al minimo tecnicamente possibile l'esposizione dermica. Non è stato derivato un DNEL per gli effetti dermici. Pertanto, in questo scenario di esposizione non viene valutata l'esposizione dermica.	
Emissioni ambientali				
La valutazione dell'esposizione ambientale attiene unicamente all'ambiente acquatico, quando applicabile, inclusi STP/WWTP, dato che le emissioni di calce idraulica naturale (NHL) nelle varie fasi del ciclo di vita (produzione e uso) si applicano principalmente alle acque (reflue). L'effetto sulle acque e la valutazione del rischio tengono conto unicamente dell'effetto sugli organismi/ecosistemi dovuto alle possibili alterazioni del pH legate agli scarichi di OH-, con la tossicità di Ca2+ ritenuta trascurabile rispetto al (potenziale) effetto del pH. Viene considerata solo la scala locale, compresi gli impianti municipali di trattamento delle acque reflue (STP) o gli impianti di trattamento delle acque di scarico industriali (WWTP), ove applicabile, sia per la produzione che per usi industriali, dato che qualsiasi effetto che potrebbe prodursi avrebbe una dimensione locale. L'elevata solubilità in acqua e la bassissima tensione di vapore indicano che la calce idraulica naturale (NHL) è presente prevalentemente nell'acqua. Non si prevedono un'esposizione all'aria o emissioni significative, data la bassa tensione di vapore della calce idraulica naturale (NHL). Non si prevedono esposizione all'ambiente terrestre o emissioni significative nemmeno per questo scenario di esposizione. La valutazione dell'esposizione per l'ambiente acquatico terrà conto, quindi, solo delle possibili variazioni del pH nell'effluente STP e nell'acqua di superficie correlati agli scarichi di OH- su scala locale. La valutazione dell'esposizione viene affrontata valutando l'impatto del pH risultante: il pH dell'acqua di superficie non dovrebbe salire oltre 9.				
Emissioni ambientali	La produzione di calce idraulica naturale (NHL) può potenzialmente risultare in un'emissione acquatica e nell'aumento locale della concentrazione della calce idraulica naturale (NHL), con ripercussioni sul pH nell'ambiente acquatico. Quando il pH non è neutralizzato, lo scarico dell'effluente dai siti di produzione della calce idraulica naturale (NHL) può influire sul pH nell'acqua ricevente. Normalmente il pH degli effluenti viene misurato molto spesso e lo si può neutralizzare facilmente, come spesso richiesto			

	dalle legislazioni nazionali.
Concentrazione dell'esposizione nell'impianto di trattamento delle acque reflue (WWTP)	Le acque reflue derivanti dalla produzione di calce idraulica naturale (NHL) sono inorganiche, per cui non vi è alcun trattamento biologico. Quindi, le acque reflue dei siti di produzione di calce idraulica naturale (NHL) non vengono normalmente trattate negli impianti biologici di trattamento delle acque reflue (WWTP), ma possono essere utilizzate per il controllo del pH delle acque reflue acide trattate in WWTP biologici.
Concentrazione dell'esposizione in un comparto pelagico acquatico	Quando la calce idraulica naturale (NHL) viene emessa nell'acqua di superficie, l'assorbimento nel materiale particolato e nei sedimenti sarà trascurabile. Quando la calce viene gettata nell'acqua di superficie, il pH potrebbe salire, a seconda della capacità tampone dell'acqua. Maggiore è tale capacità, minore sarà l'effetto sul pH. In genere, la capacità tampone che impedisce variazioni del tenore di acidità o di alcalinità nelle acque naturali è regolata dall'equilibrio tra il biossido di carbonio (CO ₂), lo ione bicarbonato (HCO ₃ ⁻) e lo ione carbonato (CO ₃ ²⁻).
Concentrazione dell'esposizione nei sedimenti	Il compartimento dei sedimenti non è stato incluso in questo ES, dato che non è considerato pertinente per la calce idraulica naturale (NHL): quando la calce idraulica naturale (NHL) viene emessa nel compartimento acquatico, l'assorbimento nelle particelle dei sedimenti è trascurabile.
Concentrazioni dell'esposizione nel suolo e nelle acque sotterranee	Il compartimento terrestre non è stato incluso in questo scenario d'esposizione, dato che non è considerato pertinente.
Concentrazione dell'esposizione nel compartimento atmosferico	Il compartimento dell'aria non è stato incluso in questa CSA, dato che non è considerato pertinente per la calce idraulica naturale (NHL): quando emessa nell'aria come aerosol, la calce idraulica naturale (NHL) è neutralizzata conseguentemente alla sua reazione con CO ₂ (o altri acidi), in HCO ₃ ⁻ e Ca ²⁺ . Successivamente, i sali (ad es. (bi)carbonato di calcio) vengono lavati via dall'aria, per cui le emissioni atmosferiche della calce idraulica naturale (NHL) neutralizzata finiscono in gran parte nel suolo e nell'acqua.
Concentrazione dell'esposizione pertinente per la catena alimentare (avvelenamento secondario)	Il bioaccumulo negli organismi non è pertinente per la calce idraulica naturale (NHL): per l'avvelenamento secondario non è quindi richiesta una valutazione del rischio.

4. Guida per l'utilizzatore a valle (DU) per valutare se opera entro i limiti stabiliti dall'ES

Esposizione professionale

L'utilizzatore a valle (DU) opera entro i limiti stabiliti dall'ES se vengono rispettate le misure proposte di gestione del rischio descritte sopra oppure se può dimostrare che le sue condizioni operative e le misure attuate per la gestione del rischio sono adeguate. A tale fine occorre dimostrare che limita l'inalazione e l'esposizione dermica a un livello inferiore al rispettivo DNEL (dato che i processi e le attività in questione sono trattati dalle PROC elencate sopra) così come specificato sotto. Se non sono disponibili dati misurati, il DU può servirsi di uno strumento di scala appropriato quale MEASE (www.ebrc.de/mease.html) per stimare l'esposizione associata. La polverosità della sostanza utilizzata può essere determinata in base al glossario MEASE. Ad esempio, sostanze con una polverosità inferiore a 2,5% secondo il Rotating Drum Method (RDM) sono definite "poco polverose", quelle con una polverosità inferiore al 10% (RDM) sono definite "mediamente polverose" e quelle con una polverosità di ≥10% sono definite "altamente polverose".

DNEL_{inalazione}: 1 mg/m³ (come polvere respirabile)

Nota importante: il DU deve essere consapevole del fatto che, a parte il DNEL a lungo termine indicato sopra, esiste un DNEL per effetti acuti a un livello di 4 mg/m³. Dimostrando un uso sicuro, rispetto alle stime di esposizione con il DNEL a lungo termine, viene coperto anche il DNEL acuto (secondo la guida R.14, è possibile derivare i livelli acuti di esposizione moltiplicando le stime di esposizione a lungo termine per un fattore di 2). Quando si utilizza MEASE per derivare le stime sull'esposizione, viene fatto notare che la durata dell'esposizione dovrebbe essere ridotta solo a metà turno, come misura di gestione del rischio (con una conseguente riduzione dell'esposizione del 40%).

Esposizione ambientale

Se un sito non rispetta le condizioni stabilite nell'ES sull'uso sicuro, si consiglia di applicare un approccio a più livelli per eseguire una valutazione più specifica in funzione del sito. Per tale valutazione, si consiglia il seguente approccio a più livelli.

Livello 1: recuperare le informazioni sul pH dell'effluente e il contributo della calce idraulica naturale (NHL) sul pH risultante. Se il pH dovesse essere superiore a 9 e ascrivibile prevalentemente alla calce, sono richieste ulteriori azioni per dimostrare che l'uso è sicuro.

Livello 2a: recuperare le informazioni sul pH dell'acqua ricevente dopo il punto di scarico. Il pH dell'acqua ricevente non deve superare il valore 9. In assenza di misure disponibili, il pH nel fiume può essere calcolato come segue:

$$pH_{fiume} = \log \left[\frac{Q_{effluente} \cdot 10^{pH_{effluente}} + Q_{fiume_monte} \cdot 10^{pH_{fiume_monte}}}{Q_{effluente} + Q_{fiume_monte}} \right]$$

Dove:

Q effluente si riferisce alla portata dell'effluente (in m³/giorno)

Q fiume a monte si riferisce alla portata del fiume a monte (in m³/giorno) pH effluente si riferisce al pH dell'effluente

pH fiume a monte si riferisce al pH del fiume a monte del punto di scarico

Si noti che, inizialmente, è possibile utilizzare valori predefiniti:

Q portata del fiume a monte: utilizzare 1/10 della distribuzione delle misurazioni esistenti oppure utilizzare il valore predefinito di 18000 m³/giorno

Q effluente: utilizzare il valore predefinito di 2000 m³/giorno

Il pH a monte è di preferenza un valore misurato. Se non è disponibile, si può presumere un pH neutro di 7, se giustificabile.

Tale equazione deve essere vista come lo scenario peggiore, in cui le condizioni dell'acqua sono standard e non specifiche del caso.

Livello 2b: l'equazione 1 può essere utilizzata per identificare quale pH dell'effluente causi un livello di pH accettabile nello specchio d'acqua ricevente. A tale fine, il pH del fiume viene impostato sul valore 9 e il pH dell'effluente viene calcolato di conseguenza (utilizzando valori predefiniti come indicato in precedenza, se necessario). Dato che la temperatura influenza la solubilità della calce, potrebbe essere necessario correggere il pH dell'effluente caso per caso. Una volta stabilito il valore massimo consentito del pH nell'effluente, si presume che le concentrazioni di OH⁻ dipendano tutte dallo scarico della calce e che non vi siano da considerare condizioni della capacità tampone (questo è un caso irrealistico di scenario peggiore, che può essere modificato qualora siano disponibili delle informazioni). Il carico massimo di calce che può essere gettato annualmente senza che si producano effetti negativi sul pH delle acque riceventi viene calcolato presumendo un equilibrio chimico. I valori di OH⁻ espressi come moli/litro vengono moltiplicati per la portata media dell'effluente e quindi divisi per la massa molare della calce idraulica naturale (NHL).

Livello 3: misurare il pH dell'acqua ricevente dopo il punto di scarico. Se il pH è inferiore a 9, è stato ragionevolmente dimostrato che l'uso è sicuro e l'ES termina qui. Se il pH risulta essere superiore a 9, occorre mettere in atto delle misure di gestione del rischio: l'effluente deve essere sottoposto a neutralizzazione, al fine di assicurare l'uso sicuro della calce durante la fase di produzione o di utilizzo.

Numero ES 9.3: Produzione e usi industriali di solidi mediamente polverosi/polveri di sostanze a base di calce

Formato dello scenario d'esposizione riguardante gli usi effettuati dai lavoratori

1. Titolo		
Breve titolo libero	Produzione e usi industriali di solidi mediamente polverosi/polveri di sostanze a base di calce	
Titolo sistematico basato su un descrittore d'uso	SU3, SU1, SU2a, SU2b, SU4, SU5, SU6a, SU6b, SU7, SU8, SU9, SU10, SU11, SU12, SU13, SU14, SU15, SU16, SU17, SU18, SU19, SU20, SU23, SU24 PC1, PC2, PC3, PC7, PC8, PC9a, PC9b, PC11, PC12, PC13, PC14, PC15, PC16, PC17, PC18, PC19, PC20, PC21, PC23, PC24, PC25, PC26, PC27, PC28, PC29, PC30, PC31, PC32, PC33, PC34, PC35, PC36, PC37, PC38, PC39, PC40 AC1, AC2, AC3, AC4, AC5, AC6, AC7, AC8, AC10, AC11, AC13 (PROC ed ERC appropriati sono riportati nella Sezione 2 sotto)	
Processi, compiti e/o attività comprese	Processi, compiti e/o attività comprese sono descritte nella Sezione 2 sotto.	
Metodo di valutazione	La valutazione dell'esposizione per inalazione si basa sullo strumento di stima dell'esposizione MEASE.	
2. Condizioni operative e misure di gestione del rischio		
PROC/ERC	Definizione REACH	Attività interessate
PROC 1	Uso in un processo chiuso, esposizione improbabile	Ulteriori informazioni vengono fornite nella guida pubblicata dall'ECHA sui requisiti informativi e la valutazione della sicurezza delle sostanze chimiche, capitolo R.12: Sistema dei descrittori degli usi (ECHA-2010-G- 05-EN).
PROC 2	Uso in un processo chiuso e continuo, con occasionale esposizione controllata	
PROC 3	Uso in un processo a lotti chiuso (sintesi o formulazione)	
PROC 4	Uso in processi a lotti e di altro genere (sintesi), dove si verificano occasioni di esposizione	
PROC 5	Miscelazione o mescola in processi in lotti per la formulazione di preparati e articoli (contatto in fasi diverse e/o contatto importante)	
PROC 7	Applicazione spray industriale	
PROC 8a	Trasferimento di una sostanza o di un preparato (riempimento/svuotamento) da/a recipienti/grandi contenitori, in strutture non dedicate	
PROC 8b	Trasferimento di una sostanza o di un preparato (riempimento/svuotamento) da/a recipienti/grandi contenitori, in strutture dedicate	
PROC 9	Trasferimento di una sostanza o di un preparato in piccoli contenitori (linea di riempimento dedicata, compresa la pesatura)	
PROC 10	Applicazione con rulli o pennelli	
PROC 13	Tattamento di articoli per immersione e colata	
PROC 14	Produzione di preparati o articoli per compressione in pastiglie, compressione, estrusione, pellettizzazione	
PROC 15	Uso come reagenti per laboratorio	
PROC 16	Uso di materiali come fonti di combustibili; probabile un'esposizione di piccola entità al prodotto incombusto	
PROC 17	Lubrificazione in condizioni ad alta energia e nell'ambito di un processo parzialmente aperto	
PROC 18	Ingrassaggio in condizioni ad alta energia	
PROC 19	Miscelazione manuale con contatto diretto, con il solo utilizzo di un'attrezzatura di protezione	

	individuale	
PROC 22	Operazioni di lavorazione nell'ambito di processi potenzialmente chiusi con minerali/metalli a temperature elevate Impostazione industriale	
PROC 23	Operazioni di lavorazione e trasferimento in processi aperti con minerali/metalli a temperature elevate	
PROC 24	Lavorazione ad alta energia (meccanica) di sostanze integrate in materiali e/o articoli	
PROC 25	Altre operazioni a caldo con metalli	
PROC 26	Manipolazione di sostanze inorganiche solide a temperature ambiente	
PROC 27a	Produzione di polveri metalliche (processi a caldo)	
PROC 27b	Produzione di polveri metalliche (processi a umido)	
ERC 1-7, 12	Produzione, formulazione e tutti i tipi di usi industriali	
ERC 10, 11	Ampio uso dispersivo all'esterno e all'interno di articoli e materiali di lunga durata	

2.1 Controllo dell'esposizione dei lavoratori

Caratteristiche del prodotto

Secondo l'approccio MEASE, il potenziale di emissione intrinseco di una sostanza è una delle determinanti principali dell'esposizione. Ciò è rispecchiato dall'assegnazione di una cosiddetta classe di fugacità nello strumento MEASE. Per operazioni condotte con sostanze solide a temperatura ambiente, la fugacità si basa sulla polverosità di tale sostanza. Mentre nei processi metallurgici a caldo la fugacità è basata sulla temperatura, prendendo in considerazione la temperatura di processo e il punto di fusione della sostanza. Come terzo gruppo, le attività altamente abrasive sono basate sul livello di abrasione piuttosto che sul potenziale di emissione intrinseco della sostanza.

PROC	Uso nel preparato	Contenuto nel preparato	Forma fisica	Potenziale di emissione
PROC 22, 23, 25, 27a	non regolamentato		solida/polvere, liquefatta	elevato
PROC 24	non regolamentato		solida/polvere	elevato
Tutte le altre PROC applicabili	non regolamentato		solida/polvere	medio

Quantità usate

Non si ritiene che il tonnellaggio effettivo gestito per turno di lavoro influenzi l'esposizione in quanto tale per questo scenario. La principale determinante del potenziale di emissione intrinseco del processo è invece la combinazione della scala dell'operazione (industriale rispetto a professionale) e il livello di contenimento/automazione (come riflesso nella PROC).

Frequenza e durata dell'uso/esposizione

PROC	Durata dell'esposizione
PROC 7, 17, 18, 19, 22	≤ 240 minuti
Tutte le altre PROC applicabili	480 minuti (non regolamentato)

Fattori umani non influenzati dalla gestione dei rischi

Si presume che il volume respirato del turno di lavoro durante tutte le fasi del processo riflesse nelle PROC sia di 10 m³/turno (8 ore).

Altre condizioni operative date che influenzano l'esposizione dei lavoratori

Condizioni operative quali la temperatura di processo e la pressione di processo non sono considerate pertinenti per la valutazione dell'esposizione professionale dei processi eseguiti. Nelle fasi di processo con temperature notevolmente alte (ovvero, PROC 22, 23, 25), la valutazione dell'esposizione in MEASE si basa tuttavia sul rapporto tra temperatura di processo e punto di fusione. Dato che si prevede che le temperature associate varino all'interno dell'industria, come ipotesi di caso peggiore per la stima dell'esposizione è stato preso il rapporto più alto. Pertanto, in questo scenario di esposizione per PROC 22,

23 e PROC 25 vengono automaticamente trattate tutte le temperature di processo.

Condizioni tecniche e misure a livello di processo (fonte) per evitare il rilascio

In genere, nei processi non sono richieste misure di gestione del rischio a livello di processo (ad es. contenimento o segregazione della fonte di emissione).

Condizioni tecniche e misure per controllare la dispersione dalla fonte verso il lavoratore

PROC	Livello di separazione	Controlli localizzati (LC)	Efficienza di LC (secondo MEASE)	Ulteriori informazioni
PROC 1, 2, 15, 27b	Qualsiasi separazione potenzialmente richiesta dei lavoratori dalla fonte di emissione è indicata sopra in "Frequenza e durata dell'esposizione". È possibile ottenere una riduzione della durata dell'esposizione predisponendo, ad esempio, sale di controllo ventilate (pressione positiva) o allontanando il lavoratore dai luoghi interessati dall'esposizione.	non richiesta	nd	-
PROC 3, 13, 14		ventilazione generale	17 %	-
PROC 19		non applicabile	nd	-
Tutte le altre PROC applicabili		ventilazione di aspirazione locale	78 %	-

Misure organizzative per prevenire/limitare i rilasci, la dispersione e l'esposizione

Evitare l'inalazione o l'ingestione. Per assicurare una gestione sicura della sostanza, sono richieste misure di igiene professionale generali. Queste misure riguardano buone pratiche personali e di pulizia (ovvero, pulizia regolare con dispositivi idonei), divieto di mangiare e fumare sul luogo di lavoro, l'adozione di indumenti e calzature da lavoro standard, tranne indicazioni contrarie sotto riportate. Fare la doccia e cambiarsi gli indumenti al termine del turno di lavoro. Non indossare indumenti contaminati a casa. Non soffiare via la polvere con aria compressa.

Condizioni e misure relative alla protezione individuale, all'igiene e alla valutazione dello stato di salute

PROC	Specifica del dispositivo per la protezione delle vie respiratorie (RPE)	Efficienza dell'RPE (fattore di protezione assegnato, APF)	Specifica dei guanti	Ulteriore dispositivo di protezione individuale (PPE)
PROC 4, 5, 7, 8a, 8b, 9, 10, 16, 17, 18, 19, 22, 24, 27a	maschera FFP1	APF=4	Dato che la calce idraulica naturale (NHL) è classificata come irritante per la pelle, è obbligatorio utilizzare guanti di protezione per tutte le fasi del processo.	Occorre indossare protezioni per gli occhi (ad es. occhiali o maschere), a meno che, data la natura e il tipo di applicazione (ovvero, processo chiuso) non si possa escludere un potenziale contatto con gli occhi. Inoltre, è necessario indossare una protezione per il volto, indumenti protettivi e calzature di sicurezza appropriati.
Tutte le altre PROC applicabili	non richiesta	nd		

Qualsiasi RPE così come definito sopra dovrà essere indossato unicamente se, parallelamente, vengono applicati i principi seguenti: la durata del lavoro (confrontare con la "durata dell'esposizione" sopra) dovrebbe tenere in considerazione l'ulteriore stress fisiologico per il lavoratore dovuto alla resistenza respiratoria e alla massa stessa dell'RPE, a causa del maggiore stress termico indotto dalla protezione della testa. Inoltre, occorre considerare che il fatto di indossare un RPE riduce le capacità del lavoratore di comunicare e di utilizzare strumenti.

Per le ragioni suddette, il lavoratore dovrebbe pertanto essere (i) in buona salute (specie in considerazione di problemi medici che potrebbero influire sull'uso dell'RPE), (ii) avere caratteristiche facciali idonee a ridurre infiltrazioni tra il volto e la maschera (in considerazione di graffi e peluria facciale). I dispositivi consigliati sopra, che fanno affidamento sull'ermeticità facciale, non forniranno la protezione richiesta se non aderiscono correttamente e in modo sicuro ai contorni del volto.

I datori di lavoro e i lavoratori autonomi hanno responsabilità legali per la manutenzione e la fornitura di dispositivi per la protezione delle vie respiratorie e la gestione del loro uso corretto sul posto di lavoro. Pertanto, devono definire e documentare una politica idonea per un programma per i dispositivi per la protezione delle vie respiratorie, inclusa la formazione dei lavoratori.

Nel glossario di MEASE è possibile trovare una presentazione degli APF di diversi RPE (secondo BS EN 529:2005).

2.2 Controllo dell'esposizione ambientale

Quantità usate

La quantità giornaliera e annuale per sito (per sorgenti puntiformi) non è considerata la determinante principale per l'esposizione ambientale.

Frequenza e durata dell'uso

Intermittente (< 12 volte l'anno) o uso/rilascio continuo

Fattori ambientali non influenzati dalla gestione dei rischi

Portata dell'acqua di superficie ricevente: 18000 m³/giorno

Altre condizioni operative date che influenzano l'esposizione ambientale

Velocità di scarico dell'effluente: 2000 m³/giorno

Condizioni e misure tecniche in sito per ridurre o limitare scarichi, emissioni nell'aria e rilasci nel terreno

Le misure di gestione del rischio legate all'ambiente mirano a evitare lo scarico di soluzioni di calce nelle acque reflue urbane o nelle acque di superficie, qualora si preveda che tali scarichi possano causare alterazioni significative del pH. Durante l'introduzione in acque libere, è necessario controllare regolarmente il valore del pH. In genere, gli scarichi devono comportare solo variazioni minime del pH nelle acque di superficie riceventi (ad es. tramite neutralizzazione). Normalmente, la maggior parte degli organismi acquatici riesce a tollerare valori del pH compresi tra 6 e 9. Ciò si riflette anche nella descrizione dei test OECD standard con organismi acquatici. La giustificazione per questa misura di gestione del rischio viene data nella sezione introduttiva.

Condizioni e misure correlate alle acque reflue

Gli scarti industriali solidi di calce devono essere riutilizzati o scaricati nelle acque reflue industriali e, se necessario, ulteriormente neutralizzati.

3. Stima dell'esposizione e riferimento alla sua fonte

Esposizione professionale

Per la valutazione dell'esposizione per inalazione è stato usato lo strumento di stima dell'esposizione MEASE. Il rapporto di caratterizzazione del rischio (RCR) è il quoziente della stima di esposizione raffinata e il rispettivo DNEL (livello privo di effetti derivati) e deve essere inferiore a 1 per dimostrare un uso sicuro. Per l'esposizione per inalazione, l'RCR è basato sul DNEL per calce idraulica naturale (NHL) di 1 mg/m³ (come polvere respirabile) e la rispettiva stima dell'esposizione per inalazione derivata utilizzando MEASE (come polvere inalabile). Pertanto, l'RCR include un ulteriore margine di sicurezza dato che la frazione respirabile è una sottofrazione della frazione inalabile secondo EN 481.

PROC	Metodo utilizzato per la valutazione dell'esposizione per inalazione	Stima dell'esposizione per inalazione (RCR)	Metodo utilizzato per la valutazione dell'esposizione dermica	Stima dell'esposizione dermica (RCR)
PROC 1, 2, 3, 4, 5, 7, 8a, 8b, 9, 10, 13, 14, 15, 16, 17, 18, 19, 22, 23, 24, 25, 26, 27a, 27b	MEASE	< 1 mg/m ³ (0,01 - 0,88)	Dato che la calce idraulica naturale (NHL) è classificata come irritante per la pelle, occorre ridurre al minimo tecnicamente possibile l'esposizione dermica. Non è stato derivato un DNEL per gli effetti dermatici. Pertanto, in questo scenario di esposizione non viene valutata l'esposizione dermica.	

Emissioni ambientali	
<p>La valutazione dell'esposizione ambientale attiene unicamente all'ambiente acquatico, quando applicabile, inclusi STP/WWTP, dato che le emissioni di calce idraulica naturale (NHL) nelle varie fasi del ciclo di vita (produzione e uso) si applicano principalmente alle acque (reflue). L'effetto sulle acque e la valutazione del rischio tengono conto unicamente dell'effetto sugli organismi/ecosistemi dovuto alle possibili alterazioni del pH legate agli scarichi di OH⁻, con la tossicità di Ca²⁺ ritenuta trascurabile rispetto al (potenziale) effetto del pH. Viene considerata solo la scala locale, compresi gli impianti municipali di trattamento delle acque reflue (STP) o gli impianti di trattamento delle acque di scarico industriali (WWTP), ove applicabile, sia per la produzione che per usi industriali, dato che qualsiasi effetto che potrebbe prodursi avrebbe una dimensione locale. L'elevata solubilità in acqua e la bassissima tensione di vapore indicano che la calce idraulica naturale (NHL) è presente prevalentemente nell'acqua. Non si prevedono un'esposizione all'aria o emissioni significative, data la bassa tensione di vapore della calce idraulica naturale (NHL). Non si prevedono esposizione all'ambiente terrestre o emissioni significative nemmeno per questo scenario di esposizione. La valutazione dell'esposizione per l'ambiente acquatico terrà conto, quindi, solo delle possibili variazioni del pH nell'effluente STP e nell'acqua di superficie correlati agli scarichi di OH⁻ su scala locale. La valutazione dell'esposizione viene affrontata valutando l'impatto del pH risultante: il pH dell'acqua di superficie non dovrebbe salire oltre 9.</p>	
Emissioni ambientali	<p>La produzione di calce idraulica naturale (NHL) può potenzialmente risultare in un'emissione acquatica e nell'aumento locale della concentrazione della calce idraulica naturale (NHL), con ripercussioni sul pH nell'ambiente acquatico.</p> <p>Quando il pH non è neutralizzato, lo scarico dell'effluente dai siti di produzione della calce idraulica naturale (NHL) può influire sul pH nell'acqua ricevente. Normalmente il pH degli effluenti viene misurato molto spesso e lo si può neutralizzare facilmente, come spesso richiesto dalle legislazioni nazionali.</p>
Concentrazione dell'esposizione nell'impianto di trattamento delle acque reflue (WWTP)	<p>Le acque reflue derivanti dalla produzione di calce idraulica naturale (NHL) sono inorganiche, per cui non vi è alcun trattamento biologico. Quindi, le acque reflue dei siti di produzione di calce idraulica naturale (NHL) non vengono normalmente trattate negli impianti biologici di trattamento delle acque reflue (WWTP), ma possono essere utilizzate per il controllo del pH delle acque reflue acide trattate in WWTP biologici.</p>
Concentrazione dell'esposizione in un comparto pelagico acquatico	<p>Quando la calce idraulica naturale (NHL) viene emessa nell'acqua di superficie, l'assorbimento nel materiale particolato e nei sedimenti sarà trascurabile. Quando la calce viene gettata nell'acqua di superficie, il pH potrebbe salire, a seconda della capacità tampone dell'acqua. Maggiore è tale capacità, minore sarà l'effetto sul pH. In genere, la capacità tampone che impedisce variazioni del tenore di acidità o di alcalinità nelle acque naturali è regolata dall'equilibrio tra il biossido di carbonio (CO₂), lo ione bicarbonato (HCO₃⁻) e lo ione carbonato (CO₃²⁻).</p>
Concentrazione dell'esposizione nei sedimenti	<p>Il compartimento dei sedimenti non è stato incluso in questo ES, dato che non è considerato pertinente per la calce idraulica naturale (NHL): quando la calce idraulica naturale (NHL) viene emessa nel compartimento acquatico, l'assorbimento nelle particelle dei sedimenti è trascurabile.</p>
Concentrazioni dell'esposizione nel suolo e nelle acque sotterranee	<p>Il compartimento terrestre non è stato incluso in questo scenario d'esposizione, dato che non è considerato pertinente.</p>
Concentrazione dell'esposizione nel compartimento atmosferico	<p>Il compartimento dell'aria non è stato incluso in questa CSA, dato che non è considerato pertinente per la calce idraulica naturale (NHL): quando emessa nell'aria come aerosol, la calce idraulica naturale (NHL) è neutralizzata conseguentemente alla sua reazione con CO₂ (o altri acidi), in HCO₃⁻ e Ca²⁺. Successivamente, i sali (ad es. (bi)carbonato di calcio) vengono lavati via dall'aria, per cui le emissioni atmosferiche della calce idraulica naturale (NHL) neutralizzata finiscono in gran parte nel suolo e nell'acqua.</p>
Concentrazione dell'esposizione pertinente per la catena alimentare (avvelenamento secondario)	<p>Il bioaccumulo negli organismi non è pertinente per la calce idraulica naturale (NHL): per l'avvelenamento secondario non è quindi richiesta una valutazione del rischio.</p>
4. Guida per l'utilizzatore a valle (DU) per valutare se opera entro i limiti stabiliti dall'ES	
Esposizione professionale	

L'utilizzatore a valle (DU) opera entro i limiti stabiliti dall'ES se vengono rispettate le misure proposte di gestione del rischio descritte sopra oppure se può dimostrare che le sue condizioni operative e le misure attuate per la gestione del rischio sono adeguate. A tale fine occorre dimostrare che limita l'inalazione e l'esposizione dermica a un livello inferiore al rispettivo DNEL (dato che i processi e le attività in questione sono trattati dalle PROC elencate sopra) così come specificato sotto. Se non sono disponibili dati misurati, il DU può servirsi di uno strumento di scala appropriato quale MEASE (www.ebrc.de/mease.html) per stimare l'esposizione associata. La polverosità della sostanza utilizzata può essere determinata in base al glossario MEASE. Ad esempio, sostanze con una polverosità inferiore a 2,5% secondo il Rotating Drum Method (RDM) sono definite "poco polverose", quelle con una polverosità inferiore al 10% (RDM) sono definite "mediamente polverose" e quelle con una polverosità di $\geq 10\%$ sono definite "altamente polverose".

DNEL_{inalazione}: 1 mg/m³ (come polvere respirabile)

Nota importante: il DU deve essere consapevole del fatto che, a parte il DNEL a lungo termine indicato sopra, esiste un DNEL per effetti acuti a un livello di 4 mg/m³. Dimostrando un uso sicuro, rispetto alle stime di esposizione con il DNEL a lungo termine, viene coperto anche il DNEL acuto (secondo la guida R.14, è possibile derivare i livelli acuti di esposizione moltiplicando le stime di esposizione a lungo termine per un fattore di 2). Quando si utilizza MEASE per derivare le stime sull'esposizione, viene fatto notare che la durata dell'esposizione dovrebbe essere ridotta solo a metà turno, come misura di gestione del rischio (con una conseguente riduzione dell'esposizione del 40%).

Esposizione ambientale

Se un sito non rispetta le condizioni stabilite nell'ES sull'uso sicuro, si consiglia di applicare un approccio a più livelli per eseguire una valutazione più specifica in funzione del sito. Per tale valutazione, si consiglia il seguente approccio a più livelli.

Livello 1: recuperare le informazioni sul pH dell'effluente e il contributo della calce idraulica naturale (NHL) sul pH risultante. Se il pH dovesse essere superiore a 9 e ascrivibile prevalentemente alla calce, sono richieste ulteriori azioni per dimostrare che l'uso è sicuro.

Livello 2a: recuperare le informazioni sul pH dell'acqua ricevente dopo il punto di scarico. Il pH dell'acqua ricevente non deve superare il valore 9. In assenza di misure disponibili, il pH nel fiume può essere calcolato come segue:

$$pH_{fiume} = \log \left[\frac{Q_{effluente} \cdot 10^{pH_{effluente}} + Q_{fiume_monte} \cdot 10^{pH_{fiume_monte}}}{Q_{effluente} + Q_{fiume_monte}} \right]$$

Dove:

Q effluente si riferisce alla portata dell'effluente (in m³/giorno)

Q fiume a monte si riferisce alla portata del fiume a monte (in m³/giorno) pH effluente si riferisce al pH dell'effluente

pH fiume a monte si riferisce al pH del fiume a monte del punto di scarico. Si noti che, inizialmente, è possibile utilizzare valori predefiniti:

Q portata del fiume a monte: utilizzare 1/10 della distribuzione delle misurazioni esistenti oppure utilizzare il valore predefinito di 18000 m³/giorno

Q effluente: utilizzare il valore predefinito di 2000 m³/giorno

Il pH a monte è di preferenza un valore misurato. Se non è disponibile, si può presumere un pH neutro di 7, se giustificabile.

Tale equazione deve essere vista come lo scenario peggiore, in cui le condizioni dell'acqua sono standard e non specifiche del caso.

Livello 2b: l'equazione 1 può essere utilizzata per identificare quale pH dell'effluente causi un livello di pH accettabile nello specchio d'acqua ricevente. A tale fine, il pH del fiume viene impostato sul valore 9 e il pH dell'effluente viene calcolato di conseguenza (utilizzando valori predefiniti come indicato in precedenza, se necessario). Dato che la temperatura influenza la solubilità della calce, potrebbe essere necessario correggere il pH dell'effluente caso per caso. Una volta stabilito il valore massimo consentito del pH nell'effluente, si presume che le concentrazioni di OH⁻ dipendano tutte dallo scarico della calce e che non vi siano da considerare condizioni della capacità tampone (questo è un caso irrealistico di scenario peggiore, che può essere modificato qualora siano disponibili delle informazioni). Il carico massimo di calce che può essere gettato annualmente senza che si producano effetti negativi sul pH delle acque riceventi viene calcolato presumendo un equilibrio chimico. I valori di OH⁻ espressi come moli/litro vengono moltiplicati per la portata media dell'effluente e quindi divisi per la massa molare della calce idraulica naturale (NHL).

Livello 3: misurare il pH dell'acqua ricevente dopo il punto di scarico. Se il pH è inferiore a 9, è stato ragionevolmente dimostrato che l'uso è sicuro e l'ES termina qui. Se il pH risulta essere superiore a 9, occorre mettere in atto delle misure di gestione del rischio: l'effluente deve essere sottoposto a neutralizzazione, al fine di assicurare l'uso sicuro della calce durante la fase di produzione o di utilizzo.

Numero ES 9.4: Produzione e usi industriali di solidi altamente polverosi/polveri di sostanze a base di calce

Formato dello scenario d'esposizione (1) riguardante gli usi effettuati dai lavoratori		
1. Titolo		
Breve titolo libero	Produzione e usi industriali di solidi altamente polverosi/polveri di sostanze a base di calce	
Titolo sistematico basato su un descrittore d'uso	SU3, SU1, SU2a, SU2b, SU4, SU5, SU6a, SU6b, SU7, SU8, SU9, SU10, SU11, SU12, SU13, SU14, SU15, SU16, SU17, SU18, SU19, SU20, SU23, SU24 PC1, PC2, PC3, PC7, PC8, PC9a, PC9b, PC11, PC12, PC13, PC14, PC15, PC16, PC17, PC18, PC19, PC20, PC21, PC23, PC24, PC25, PC26, PC27, PC28, PC29, PC30, PC31, PC32, PC33, PC34, PC35, PC36, PC37, PC38, PC39, PC40 AC1, AC2, AC3, AC4, AC5, AC6, AC7, AC8, AC10, AC11, AC13 (PROC ed ERC appropriati sono riportati nella Sezione 2 sotto)	
Processi, compiti e/o attività comprese	Processi, compiti e/o attività comprese sono descritte nella Sezione 2 sotto.	
Metodo di valutazione	La valutazione dell'esposizione per inalazione si basa sullo strumento di stima dell'esposizione MEASE.	
2. Condizioni operative e misure di gestione del rischio		
PROC/ERC	Definizione REACH	Attività interessate
PROC 1	Uso in un processo chiuso, esposizione improbabile	Ulteriori informazioni vengono fornite nella guida pubblicata dall'ECHA sui requisiti informativi e la valutazione della sicurezza delle sostanze chimiche, capitolo R.12: Sistema dei descrittori degli usi (ECHA-2010-G-05-EN).
PROC 2	Uso in un processo chiuso e continuo, con occasionale esposizione controllata	
PROC 3	Uso in un processo a lotti chiuso (sintesi o formulazione)	
PROC 4	Uso in processi a lotti e di altro genere (sintesi), dove si verificano occasioni di esposizione	
PROC 5	Miscelazione o mescola in processi in lotti per la formulazione di preparati e articoli (contatto in fasi diverse e/o contatto importante)	
PROC 7	Applicazione spray industriale	
PROC 8a	Trasferimento di una sostanza o di un preparato (riempimento/svuotamento) da/a recipienti/grandi contenitori, in strutture non dedicate	
PROC 8b	Trasferimento di una sostanza o di un preparato (riempimento/svuotamento) da/a recipienti/grandi contenitori, in strutture dedicate	
PROC 9	Trasferimento di una sostanza o di un preparato in piccoli contenitori (linea di riempimento dedicata, compresa la pesatura)	
PROC 10	Applicazione con rulli o pennelli	
PROC 13	Trattamento di articoli per immersione e colata	

PROC 14	Produzione di preparati o articoli per compressione in pastiglie, compressione, estrusione, pellettizzazione
PROC 15	Uso come reagenti per laboratorio
PROC 16	Uso di materiali come fonti di combustibili; probabile un'esposizione di piccola entità al prodotto incombusto
PROC 17	Lubrificazione in condizioni ad alta energia e nell'ambito di un processo parzialmente aperto
PROC 18	Ingrassaggio in condizioni ad alta energia
PROC 19	Miscelazione manuale con contatto diretto, con il solo utilizzo di un'attrezzatura di protezione individuale
PROC 22	Operazioni di lavorazione nell'ambito di processi potenzialmente chiusi con minerali/metalli a temperature elevate Impostazione industriale
PROC 23	Operazioni di lavorazione e trasferimento in processi aperti con minerali/metalli a temperature elevate
PROC 24	Lavorazione ad alta energia (meccanica) di sostanze integrate in materiali e/o articoli
PROC 25	Altre operazioni a caldo con metalli
PROC 26	Manipolazione di sostanze inorganiche solide a temperatura ambiente
PROC 27a	Produzione di polveri metalliche (processi a caldo)
PROC 27b	Produzione di polveri metalliche (processi a umido)
ERC 1-7, 12	Produzione, formulazione e tutti i tipi di usi industriali
ERC 10, 11	Ampio uso dispersivo all'esterno e all'interno di articoli e materiali di lunga durata

2.1 Controllo dell'esposizione dei lavoratori

Caratteristiche del prodotto

Secondo l'approccio MEASE, il potenziale di emissione intrinseco di una sostanza è una delle determinanti principali dell'esposizione. Ciò è rispecchiato dall'assegnazione di una cosiddetta classe di fugacità nello strumento MEASE. Per operazioni condotte con sostanze solide a temperatura ambiente, la fugacità si basa sulla polverosità di tale sostanza. Mentre nei processi metallurgici a caldo la fugacità è basata sulla temperatura, prendendo in considerazione la temperatura di processo e il punto di fusione della sostanza. Come terzo gruppo, le attività altamente abrasive sono basate sul livello di abrasion piuttosto che sul potenziale di emissione intrinseco della sostanza.

PROC	Uso nel	Contenuto nel	Forma fisica	Potenziale di emissione
------	---------	---------------	--------------	-------------------------

	preparato	preparato		
PROC 22, 23, 25, 27a	non regolamentato		solida/polvere, liquefatta	elevato
Tutte le altre PROC applicabili	non regolamentato		solida/polvere	elevato
Quantità usate				
Non si ritiene che il tonnellaggio effettivo gestito per turno di lavoro influenzi l'esposizione in quanto tale per questo scenario. La principale determinante del potenziale di emissione intrinseco del processo è invece la combinazione della scala dell'operazione (industriale rispetto a professionale) e il livello di contenimento/automazione (come riflesso nella PROC).				
Frequenza e durata dell'uso/esposizione				
PROC	Durata dell'esposizione			
PROC 7, 8a, 17, 18, 19, 22	≤ 240 minuti			
Tutte le altre PROC applicabili	480 minuti (non regolamentato)			
Fattori umani non influenzati dalla gestione dei rischi				
Si presume che il volume respirato del turno di lavoro durante tutte le fasi del processo riflesse nelle PROC sia di 10 m ³ /turno (8 ore).				
Altre condizioni operative date che influenzano l'esposizione dei lavoratori				
Condizioni operative quali la temperatura di processo e la pressione di processo non sono considerate pertinenti per la valutazione dell'esposizione professionale dei processi eseguiti. Nelle fasi di processo con temperature notevolmente alte (ovvero, PROC 22, 23, 25), la valutazione dell'esposizione in MEASE si basa tuttavia sul rapporto tra temperatura di processo e punto di fusione. Dato che si prevede che le temperature associate varino all'interno dell'industria, come ipotesi di caso peggiore per la stima dell'esposizione è stato preso il rapporto più alto. Pertanto, in questo scenario di esposizione per PROC 22, 23 e PROC 25 vengono automaticamente trattate tutte le temperature di processo.				
Condizioni tecniche e misure a livello di processo (fonte) per evitare il rilascio				
In genere, nei processi non sono richieste misure di gestione del rischio a livello di processo (ad es. contenimento o segregazione della fonte di emissione).				
Condizioni tecniche e misure per controllare la dispersione dalla fonte verso il lavoratore				
PROC	Livello di separazione	Controlli localizzati (LC)	Efficienza di LC (secondo MEASE)	Ulteriori informazioni
PROC 1	Qualsiasi separazione potenzialmente richiesta dei lavoratori dalla fonte di emissione è indicata sopra in "Frequenza e durata dell'esposizione". È possibile ottenere una riduzione della durata dell'esposizione predisponendo, ad esempio, sale di controllo ventilate (pressione positiva) o	non richiesta	nd	-
PROC 2, 3		ventilazione generale	17 %	-
PROC 7		ventilazione di aspirazione locale integrata	84 %	-
PROC 19		non applicabile	nd	-
Tutte le altre PROC applicabili		ventilazione di aspirazione locale	78 %	-

	allontanando il lavoratore dai luoghi interessati dall'esposizione.			
Misure organizzative per prevenire/limitare i rilasci, la dispersione e l'esposizione				
Evitare l'inalazione o l'ingestione. Per assicurare una gestione sicura della sostanza, sono richieste misure di igiene professionale generali. Queste misure riguardano buone pratiche personali e di pulizia (ovvero, pulizia regolare con dispositivi idonei), divieto di mangiare e fumare sul luogo di lavoro, l'adozione di indumenti e calzature da lavoro standard, tranne indicazioni contrarie sotto riportate. Fare la doccia e cambiarsi gli indumenti al termine del turno di lavoro. Non indossare indumenti contaminati a casa. Non soffiare via la polvere con aria compressa.				
Condizioni e misure relative alla protezione individuale, all'igiene e alla valutazione dello stato di salute				
PROC	Specifica del dispositivo per la protezione delle vie respiratorie (RPE)	Efficienza dell'RPE (fattore di protezione assegnato, APF)	Specifica dei guanti	Ulteriore dispositivo di protezione individuale (PPE)
PROC 1, 2, 3, 23, 25, 27b	non richiesta	nd	Dato che la calce idraulica naturale (NHL) è classificata come irritante per la pelle, è obbligatorio utilizzare guanti di protezione per tutte le fasi del processo.	Occorre indossare protezioni per gli occhi (ad es. occhiali o maschere), a meno che, data la natura e il tipo di applicazione (ovvero, processo chiuso) non si possa escludere un potenziale contatto con gli occhi. Inoltre, è necessario indossare una protezione per il volto, indumenti protettivi e calzature di sicurezza appropriati.
PROC 4, 5, 7, 8a, 8b, 9, 17, 18,	maschera FFP2	APF=10		
PROC 10, 13, 14, 15, 16, 22, 24, 26, 27a	maschera FFP1	APF=4		
PROC 19	maschera FFP3	APF=20		
<p>Qualsiasi RPE così come definito sopra dovrà essere indossato unicamente se, parallelamente, vengono applicati i principi seguenti: la durata del lavoro (confrontare con la "durata dell'esposizione" sopra) dovrebbe tenere in considerazione l'ulteriore stress fisiologico per il lavoratore dovuto alla resistenza respiratoria e alla massa stessa dell'RPE, a causa del maggiore stress termico indotto dalla protezione della testa. Inoltre, occorre considerare che il fatto di indossare un RPE riduce le capacità del lavoratore di comunicare e di utilizzare strumenti.</p> <p>Per le ragioni suddette, il lavoratore dovrebbe pertanto essere (i) in buona salute (specie in considerazione di problemi medici che potrebbero influire sull'uso dell'RPE), (ii) avere caratteristiche facciali idonee a ridurre infiltrazioni tra il volto e la maschera (in considerazione di graffi e peluria facciale). I dispositivi consigliati sopra, che fanno affidamento sull'ermeticità facciale, non forniranno la protezione richiesta se non aderiscono correttamente e in modo sicuro ai contorni del volto.</p> <p>I datori di lavoro e i lavoratori autonomi hanno responsabilità legali per la manutenzione e la fornitura di dispositivi per la protezione delle vie respiratorie e la gestione del loro uso corretto sul posto di lavoro. Pertanto, devono definire e documentare una politica idonea per un programma per i dispositivi per la protezione delle vie respiratorie, inclusa la formazione dei lavoratori.</p> <p>Nel glossario di MEASE è possibile trovare una presentazione degli APF di diversi RPE (secondo BS EN 529:2005).</p>				
2.2 Controllo dell'esposizione ambientale				
Quantità usate				
La quantità giornaliera e annuale per sito (per sorgenti puntiformi) non è considerata la determinante principale per l'esposizione ambientale.				
Frequenza e durata dell'uso				
Intermittente (< 12 volte l'anno) o uso/rilascio continuo				
Fattori ambientali non influenzati dalla gestione dei rischi				
Portata dell'acqua di superficie ricevente: 18000 m³/giorno				
Altre condizioni operative date che influenzano l'esposizione ambientale				

Velocità di scarico dell'effluente: 2000 m³/giorno

Condizioni e misure tecniche in sito per ridurre o limitare scarichi, emissioni nell'aria e rilasci nel terreno

Le misure di gestione del rischio legate all'ambiente mirano a evitare lo scarico di soluzioni di calce nelle acque reflue urbane o nelle acque di superficie, qualora si preveda che tali scarichi possano causare alterazioni significative del pH. Durante l'introduzione in acque libere, è necessario controllare regolarmente il valore del pH. In genere, gli scarichi devono comportare solo variazioni minime del pH nelle acque di superficie riceventi (ad es. tramite neutralizzazione). Normalmente, la maggior parte degli organismi acquatici riesce a tollerare valori del pH compresi tra 6 e 9. Ciò si riflette anche nella descrizione dei test OECD standard con organismi acquatici. La giustificazione per questa misura di gestione del rischio viene data nella sezione introduttiva.

Condizioni e misure correlate alle acque reflue

Gli scarti industriali solidi di calce devono essere riutilizzati o scaricati nelle acque reflue industriali e, se necessario, ulteriormente neutralizzati.

3. Stima dell'esposizione e riferimento alla sua fonte

Esposizione professionale

Per la valutazione dell'esposizione per inalazione è stato usato lo strumento di stima dell'esposizione MEASE. Il rapporto di caratterizzazione del rischio (RCR) è il quoziente della stima di esposizione raffinata e il rispettivo DNEL (livello privo di effetti derivati) e deve essere inferiore a 1 per dimostrare un uso sicuro. Per l'esposizione per inalazione, l'RCR è basato sul DNEL per calce idraulica naturale (NHL) di 1 mg/m³ (come polvere respirabile) e la rispettiva stima dell'esposizione per inalazione derivata utilizzando MEASE (come polvere inalabile). Pertanto, l'RCR include un ulteriore margine di sicurezza dato che la frazione respirabile è una sottofrazione della frazione inalabile secondo EN 481.

PROC	Metodo utilizzato per la valutazione dell'esposizione e per inalazione	Stima dell'esposizione per inalazione (RCR)	Metodo utilizzato per la valutazione dell'esposizione dermica	Stima dell'esposizione dermica (RCR)
PROC 1, 2, 3, 4, 5, 7, 8a, 8b, 9, 10, 13, 14, 15, 16, 17, 18, 19, 22, 23, 24, 25, 26, 27a, 27b	MEASE	< 1 mg/m³ (0,01 - 0,96)	Dato che la calce idraulica naturale (NHL) è classificata come irritante per la pelle, occorre ridurre al minimo tecnicamente possibile l'esposizione dermica. Non è stato derivato un DNEL per gli effetti dermici. Pertanto, in questo scenario di esposizione non viene valutata l'esposizione dermica.	

Emissioni ambientali

La valutazione dell'esposizione ambientale attiene unicamente all'ambiente acquatico, quando applicabile, inclusi STP/WWTP, dato che le emissioni di calce idraulica naturale (NHL) nelle varie fasi del ciclo di vita (produzione e uso) si applicano principalmente alle acque (reflue). L'effetto sulle acque e la valutazione del rischio tengono conto unicamente dell'effetto sugli organismi/ecosistemi dovuto alle possibili alterazioni del pH legate agli scarichi di OH-, con la tossicità di Ca2+ ritenuta trascurabile rispetto al (potenziale) effetto del pH. Viene considerata solo la scala locale, compresi gli impianti municipali di trattamento delle acque reflue (STP) o gli impianti di trattamento delle acque di scarico industriali (WWTP), ove applicabile, sia per la produzione che per usi industriali, dato che qualsiasi effetto che potrebbe prodursi avrebbe una dimensione locale. L'elevata solubilità in acqua e la bassissima tensione di vapore indicano che la calce idraulica naturale (NHL) è presente prevalentemente nell'acqua. Non si prevedono un'esposizione all'aria o emissioni significative, data la bassa tensione di vapore della calce idraulica naturale (NHL). Non si prevedono esposizione all'ambiente terrestre o emissioni significative nemmeno per questo scenario di esposizione. La valutazione dell'esposizione per l'ambiente acquatico terrà conto, quindi, solo delle possibili variazioni del pH nell'effluente STP e nell'acqua di superficie correlati agli scarichi di OH- su scala locale. La valutazione dell'esposizione viene affrontata valutando l'impatto del pH risultante: il pH dell'acqua di superficie non dovrebbe salire oltre 9.

Emissioni ambientali	La produzione di calce idraulica naturale (NHL) può potenzialmente risultare in un'emissione acquatica e nell'aumento locale della concentrazione della calce idraulica naturale (NHL), con ripercussioni sul pH nell'ambiente acquatico. Quando il pH non è neutralizzato, lo scarico dell'effluente dai siti di produzione della calce idraulica naturale (NHL) può influire sul pH nell'acqua ricevente. Normalmente il pH degli effluenti viene misurato molto spesso e lo si può neutralizzare facilmente, come spesso richiesto dalle legislazioni nazionali.
----------------------	---

Concentrazione dell'esposizione nell'impianto di trattamento delle acque reflue (WWTP)	Le acque reflue derivanti dalla produzione di calce idraulica naturale (NHL) sono inorganiche, per cui non vi è alcun trattamento biologico. Quindi, le acque reflue dei siti di produzione di calce idraulica naturale (NHL) non vengono normalmente trattate negli impianti biologici di trattamento delle acque reflue (WWTP), ma possono essere utilizzate per il controllo del pH delle acque reflue acide trattate in WWTP biologici.
Concentrazione dell'esposizione in un comparto pelagico acquatico	Quando la calce idraulica naturale (NHL) viene emessa nell'acqua di superficie, l'assorbimento nel materiale particolato e nei sedimenti sarà trascurabile. Quando la calce viene gettata nell'acqua di superficie, il pH potrebbe salire, a seconda della capacità tampone dell'acqua. Maggiore è tale capacità, minore sarà l'effetto sul pH. In genere, la capacità tampone che impedisce variazioni del tenore di acidità o di alcalinità nelle acque naturali è regolata dall'equilibrio tra il biossido di carbonio (CO ₂), lo ione bicarbonato (HCO ₃ ⁻) e lo ione carbonato (CO ₃ ²⁻).
Concentrazione dell'esposizione nei sedimenti	Il compartimento dei sedimenti non è stato incluso in questo ES, dato che non è considerato pertinente per la calce idraulica naturale (NHL): quando la calce idraulica naturale (NHL) viene emessa nel compartimento acquatico, l'assorbimento nelle particelle dei sedimenti è trascurabile.
Concentrazioni dell'esposizione nel suolo e nelle acque sotterranee	Il compartimento terrestre non è stato incluso in questo scenario d'esposizione, dato che non è considerato pertinente.
Concentrazione dell'esposizione nel compartimento atmosferico	Il compartimento dell'aria non è stato incluso in questa CSA, dato che non è considerato pertinente per la calce idraulica naturale (NHL): quando emessa nell'aria come aerosol, la calce idraulica naturale (NHL) è neutralizzata conseguentemente alla sua reazione con CO ₂ (o altri acidi), in HCO ₃ ⁻ e Ca ²⁺ . Successivamente, i sali (ad es. (bi)carbonato di calcio) vengono lavati via dall'aria, per cui le emissioni atmosferiche della calce idraulica naturale (NHL) neutralizzata finiscono in gran parte nel suolo e nell'acqua.
Concentrazione dell'esposizione pertinente per la catena alimentare (avvelenamento secondario)	Il bioaccumulo negli organismi non è pertinente per la calce idraulica naturale (NHL): per l'avvelenamento secondario non è quindi richiesta una valutazione del rischio.

4. Guida per l'utilizzatore a valle (DU) per valutare se opera entro i limiti stabiliti dall'ES

Esposizione professionale

L'utilizzatore a valle (DU) opera entro i limiti stabiliti dall'ES se vengono rispettate le misure proposte di gestione del rischio descritte sopra oppure se può dimostrare che le sue condizioni operative e le misure attuate per la gestione del rischio sono adeguate. A tale fine occorre dimostrare che limita l'inhalazione e l'esposizione dermica a un livello inferiore al rispettivo DNEL (dato che i processi e le attività in questione sono trattati dalle PROC elencate sopra) così come specificato sotto. Se non sono disponibili dati misurati, il DU può servirsi di uno strumento di scala appropriato quale MEASE (www.ebrc.de/mease.html) per stimare l'esposizione associata. La polverosità della sostanza utilizzata può essere determinata in base al glossario MEASE. Ad esempio, sostanze con una polverosità inferiore a 2,5% secondo il Rotating Drum Method (RDM) sono definite "poco polverose", quelle con una polverosità inferiore al 10% (RDM) sono definite "mediamente polverose" e quelle con una polverosità di ≥10% sono definite "altamente polverose".

DNEL_{inhalazione}: 1 mg/m³ (come polvere respirabile)

Nota importante: il DU deve essere consapevole del fatto che, a parte il DNEL a lungo termine indicato sopra, esiste un DNEL per effetti acuti a un livello di 4 mg/m³. Dimostrando un uso sicuro, rispetto alle stime di esposizione con il DNEL a lungo termine, viene coperto anche il DNEL acuto (secondo la guida R.14, è possibile derivare i livelli acuti di esposizione moltiplicando le stime di esposizione a lungo termine per un fattore di 2). Quando si utilizza MEASE per derivare le stime sull'esposizione, viene fatto notare che la durata dell'esposizione dovrebbe essere ridotta solo a metà turno, come misura di gestione del rischio (con una conseguente riduzione dell'esposizione del 40%).

Esposizione ambientale

Se un sito non rispetta le condizioni stabilite nell'ES sull'uso sicuro, si consiglia di applicare un approccio a più livelli per eseguire una valutazione più specifica in funzione del sito. Per tale valutazione, si consiglia il seguente approccio a più livelli.

Livello 1: recuperare le informazioni sul pH dell'effluente e il contributo della calce idraulica naturale (NHL) sul pH risultante. Se il pH dovesse essere superiore a 9 e ascrivibile prevalentemente alla calce, sono richieste ulteriori azioni per dimostrare che l'uso è sicuro.

Livello 2a: recuperare le informazioni sul pH dell'acqua ricevente dopo il punto di scarico. Il pH dell'acqua ricevente non deve superare il valore 9. In assenza di misure disponibili, il pH nel fiume può essere calcolato come segue:

$$pH_{fiume} = \log \left[\frac{Q_{effluente} \cdot 10^{pH_{effluente}} + Q_{fiume_monte} \cdot 10^{pH_{fiume_monte}}}{Q_{effluente} + Q_{fiume_monte}} \right]$$

Dove:

Q effluente si riferisce alla portata dell'effluente (in m³/giorno)

Q fiume a monte si riferisce alla portata del fiume a monte (in m³/giorno) pH effluente si riferisce al pH dell'effluente

pH fiume a monte si riferisce al pH del fiume a monte del punto di scarico Si noti che, inizialmente, è possibile utilizzare valori predefiniti:

Q portata del fiume a monte: utilizzare 1/10 della distribuzione delle misurazioni esistenti oppure utilizzare il valore predefinito di 18000 m³/giorno

Q effluente: utilizzare il valore predefinito di 2000 m³/giorno

Il pH a monte è di preferenza un valore misurato. Se non è disponibile, si può presumere un pH neutro di 7, se giustificabile.

Tale equazione deve essere vista come lo scenario peggiore, in cui le condizioni dell'acqua sono standard e non specifiche del caso.

Livello 2b: l'equazione 1 può essere utilizzata per identificare quale pH dell'effluente causi un livello di pH accettabile nello specchio d'acqua ricevente. A tale fine, il pH del fiume viene impostato sul valore 9 e il pH dell'effluente viene calcolato di conseguenza (utilizzando valori predefiniti come indicato in precedenza, se necessario). Dato che la temperatura influenza la solubilità della calce, potrebbe essere necessario correggere il pH dell'effluente caso per caso. Una volta stabilito il valore massimo consentito del pH nell'effluente, si presume che le concentrazioni di OH⁻ dipendano tutte dallo scarico della calce e che non vi siano da considerare condizioni della capacità tampone (questo è un caso irrealistico di scenario peggiore, che può essere modificato qualora siano disponibili delle informazioni). Il carico massimo di calce che può essere gettato annualmente senza che si producano effetti negativi sul pH delle acque riceventi viene calcolato presumendo un equilibrio chimico. I valori di OH⁻ espressi come moli/litro vengono moltiplicati per la portata media dell'effluente e quindi divisi per la massa molare della calce idraulica naturale (NHL).

Livello 3: misurare il pH dell'acqua ricevente dopo il punto di scarico. Se il pH è inferiore a 9, è stato ragionevolmente dimostrato che l'uso è sicuro e l'ES termina qui. Se il pH risulta essere superiore a 9, occorre mettere in atto delle misure di gestione del rischio: l'effluente deve essere sottoposto a neutralizzazione, al fine di assicurare l'uso sicuro della calce durante la fase di produzione o di utilizzo.

Numero ES 9.5: Produzione e usi industriali di oggetti in forma solida massiccia contenenti sostanze a base di calce

Formato dello scenario d'esposizione (1) riguardante gli usi effettuati dai lavoratori				
1. Titolo				
Breve titolo libero	Produzione e usi industriali di oggetti in forma solida massiccia contenenti sostanze a base di calce			
Titolo sistematico basato su un descrittore d'uso	SU3, SU1, SU2a, SU2b, SU4, SU5, SU6a, SU6b, SU7, SU8, SU9, SU10, SU11, SU12, SU13, SU14, SU15, SU16, SU17, SU18, SU19, SU20, SU23, SU24 PC1, PC2, PC3, PC7, PC8, PC9a, PC9b, PC11, PC12, PC13, PC14, PC15, PC16, PC17, PC18, PC19, PC20, PC21, PC23, PC24, PC25, PC26, PC27, PC28, PC29, PC30, PC31, PC32, PC33, PC34, PC35, PC36, PC37, PC38, PC39, PC40 AC1, AC2, AC3, AC4, AC5, AC6, AC7, AC8, AC10, AC11, AC13 (PROC ed ERC appropriati sono riportati nella Sezione 2 sotto)			
Processi, compiti e/o attività comprese	Processi, compiti e/o attività comprese sono descritte nella Sezione 2 sotto.			
Metodo di valutazione	La valutazione dell'esposizione per inalazione si basa sullo strumento di stima dell'esposizione MEASE.			
2. Condizioni operative e misure di gestione del rischio				
PROC/ERC	Definizione REACH	Attività interessate		
PROC 6	Operazioni di calandratura	Ulteriori informazioni vengono fornite nella guida pubblicata dall'ECHA sui requisiti informativi e la valutazione della sicurezza delle sostanze chimiche, capitolo R.12: Sistema dei descrittori degli usi (ECHA-2010-G-05-EN).		
PROC 14	Produzione di preparati o articoli per compressione in pastiglie, compressione, estrusione, pellettizzazione			
PROC 21	Manipolazione a bassa energia di sostanze presenti in materiali e/o articoli			
PROC 22	Operazioni di lavorazione nell'ambito di processi potenzialmente chiusi con minerali/metalli a temperature elevate Impostazione industriale			
PROC 23	Operazioni di lavorazione e trasferimento in processi aperti con minerali/metalli a temperature elevate			
PROC 24	Lavorazione ad alta energia (meccanica) di sostanze integrate in materiali e/o articoli			
PROC 25	Altre operazioni a caldo con metalli			
ERC 1-7, 12	Produzione, formulazione e tutti i tipi di usi industriali			
ERC 10, 11	Ampio uso dispersivo all'esterno e all'interno di articoli e materiali di lunga durata			
2.1 Controllo dell'esposizione dei lavoratori				
Caratteristiche del prodotto				
Secondo l'approccio MEASE, il potenziale di emissione intrinseco di una sostanza è una delle determinanti principali dell'esposizione. Ciò è rispecchiato dall'assegnazione di una cosiddetta classe di fugacità nello strumento MEASE. Per operazioni condotte con sostanze solide a temperatura ambiente, la fugacità si basa sulla polverosità di tale sostanza. Mentre nei processi metallurgici a caldo la fugacità è basata sulla temperatura, prendendo in considerazione la temperatura di processo e il punto di fusione della sostanza. Come terzo gruppo, le attività altamente abrasive sono basate sul livello di abrasion piuttosto che sul potenziale di emissione intrinseco della sostanza.				
PROC	Uso nel preparato	Contenuto nel preparato	Forma fisica	Potenziale di emissione
PROC 22, 23,25	non regolamentato		oggetti in forma solida massiccia, liquefatta	elevato
PROC 24	non regolamentato		oggetti in forma solida massiccia	elevato

Tutte le altre PROC applicabili	non regolamentato	oggetti in forma solida massiccia	molto basso	
Quantità usate				
Non si ritiene che il tonnellaggio effettivo gestito per turno di lavoro influenzi l'esposizione in quanto tale per questo scenario. La principale determinante del potenziale di emissione intrinseco del processo è invece la combinazione della scala dell'operazione (industriale rispetto a professionale) e il livello di contenimento/automazione (come riflesso nella PROC).				
Frequenza e durata dell'uso/esposizione				
PROC	Durata dell'esposizione			
PROC 22	≤ 240 minuti			
Tutte le altre PROC applicabili	480 minuti (non regolamentato)			
Fattori umani non influenzati dalla gestione dei rischi				
Si presume che il volume respirato del turno di lavoro durante tutte le fasi del processo riflesse nelle PROC sia di 10 m ³ /turno (8 ore).				
Altre condizioni operative date che influenzano l'esposizione dei lavoratori				
Condizioni operative quali la temperatura di processo e la pressione di processo non sono considerate pertinenti per la valutazione dell'esposizione professionale dei processi eseguiti. Nelle fasi di processo con temperature notevolmente alte (ovvero, PROC 22, 23, 25), la valutazione dell'esposizione in MEASE si basa tuttavia sul rapporto tra temperatura di processo e punto di fusione. Dato che si prevede che le temperature associate varino all'interno dell'industria, come ipotesi di caso peggiore per la stima dell'esposizione è stato preso il rapporto più alto. Pertanto, in questo scenario di esposizione per PROC 22, 23 e PROC 25 vengono automaticamente trattate tutte le temperature di processo.				
Condizioni tecniche e misure a livello di processo (fonte) per evitare il rilascio				
In genere, nei processi non sono richieste misure di gestione del rischio a livello di processo (ad es. contenimento o segregazione della fonte di emissione).				
Condizioni tecniche e misure per controllare la dispersione dalla fonte verso il lavoratore				
PROC	Livello di separazione	Controlli localizzati (LC)	Efficienza di LC (secondo MEASE)	Ulteriori informazioni
PROC 6, 14, 21	Qualsiasi separazione potenzialmente richiesta dai lavoratori dalla fonte di emissione è indicata sopra in "Frequenza e durata dell'esposizione". È possibile ottenere una riduzione della durata dell'esposizione predisponendo, ad esempio, sale di controllo ventilate (pressione positiva) o allontanando il lavoratore dai luoghi interessati dall'esposizione.	non richiesta	nd	-
PROC 22, 23, 24, 25		ventilazione di aspirazione locale	78 %	-
Misure organizzative per prevenire/limitare i rilasci, la dispersione e l'esposizione				
Evitare l'inalazione o l'ingestione. Per assicurare una gestione sicura della sostanza, sono richieste misure di igiene professionale generali. Queste misure riguardano buone pratiche personali e di pulizia (ovvero, pulizia regolare con dispositivi idonei), divieto di mangiare e fumare sul luogo di lavoro, l'adozione di indumenti e calzature da lavoro standard, tranne indicazioni contrarie sotto riportate. Fare la doccia e cambiarsi gli indumenti al termine del turno di lavoro. Non indossare indumenti contaminati a casa. Non soffiare via la polvere con aria compressa.				
PROC	Specifica del dispositivo per la protezione delle vie respiratorie (RPE)	Efficienza dell'RPE (fattore di protezione assegnato, APF)	Specifici dei guanti	Ulteriore dispositivo di protezione individuale (PPE)

PROC 22	maschera FFP1	APF=4	Dato che la calce idraulica naturale (NHL) è classificata come irritante per la pelle, è obbligatorio utilizzare guanti di protezione per tutte le fasi del processo.	Occorre indossare protezioni per gli occhi (ad es. occhiali o maschere), a meno che, data la natura e il tipo di applicazione (ovvero, processo chiuso) non si possa escludere un potenziale contatto con gli occhi. Inoltre, è necessario indossare una protezione per il volto, indumenti protettivi e calzature di sicurezza appropriati.
Tutte le altre PROC applicabili	non richiesta	nd		

Qualsiasi RPE così come definito sopra dovrà essere indossato unicamente se, parallelamente, vengono applicati i principi seguenti: la durata del lavoro (confrontare con la "durata dell'esposizione" sopra) dovrebbe tenere in considerazione l'ulteriore stress fisiologico per il lavoratore dovuto alla resistenza respiratoria e alla massa stessa dell'RPE, a causa del maggiore stress termico indotto dalla protezione della testa. Inoltre, occorre considerare che il fatto di indossare un RPE riduce le capacità del lavoratore di comunicare e di utilizzare strumenti.

Per le ragioni suddette, il lavoratore dovrebbe pertanto essere (i) in buona salute (specie in considerazione di problemi medici che potrebbero influire sull'uso dell'RPE), (ii) avere caratteristiche facciali idonee a ridurre infiltrazioni tra il volto e la maschera (in considerazione di graffi e peluria facciale). I dispositivi consigliati sopra, che fanno affidamento sull'ermeticità facciale, non forniranno la protezione richiesta se non aderiscono correttamente e in modo sicuro ai contorni del volto.

I datori di lavoro e i lavoratori autonomi hanno responsabilità legali per la manutenzione e la fornitura di dispositivi per la protezione delle vie respiratorie e la gestione del loro uso corretto sul posto di lavoro. Pertanto, devono definire e documentare una politica idonea per un programma per i dispositivi per la protezione delle vie respiratorie, inclusa la formazione dei lavoratori.

Nel glossario di MEASE è possibile trovare una presentazione degli APF di diversi RPE (secondo BS EN 529:2005).

2.2 Controllo dell'esposizione ambientale

Quantità usate

La quantità giornaliera e annuale per sito (per sorgenti puntiformi) non è considerata la determinante principale per l'esposizione ambientale.

Frequenza e durata dell'uso

Intermittente (< 12 volte l'anno) o uso/rilascio continuo

Fattori ambientali non influenzati dalla gestione dei rischi

Portata dell'acqua di superficie ricevente: 18000 m³/giorno

Altre condizioni operative date che influenzano l'esposizione ambientale

Velocità di scarico dell'effluente: 2000 m³/giorno

Condizioni e misure tecniche in sito per ridurre o limitare scarichi, emissioni nell'aria e rilasci nel terreno

Le misure di gestione del rischio legate all'ambiente mirano a evitare lo scarico di soluzioni di calce nelle acque reflue urbane o nelle acque di superficie, qualora si preveda che tali scarichi possano causare alterazioni significative del pH. Durante l'introduzione in acque libere, è necessario controllare regolarmente il valore del pH. In genere, gli scarichi devono comportare solo variazioni minime del pH nelle acque di superficie riceventi (ad es. tramite neutralizzazione). Normalmente, la maggior parte degli organismi acquatici riesce a tollerare valori del pH compresi tra 6 e 9. Ciò si riflette anche nella descrizione dei test OECD standard con organismi acquatici. La giustificazione per questa misura di gestione del rischio viene data nella sezione introduttiva.

Condizioni e misure correlate alle acque reflue

Gli scarti industriali solidi di calce devono essere riutilizzati o scaricati nelle acque reflue industriali e, se necessario, ulteriormente neutralizzati.

3. Stima dell'esposizione e riferimento alla sua fonte

Esposizione professionale

Per la valutazione dell'esposizione per inalazione è stato usato lo strumento di stima dell'esposizione MEASE. Il rapporto di caratterizzazione del rischio (RCR) è il quoziente della stima di esposizione raffinata e il rispettivo DNEL (livello privo di effetti derivati) e deve essere inferiore a 1 per dimostrare un uso sicuro. Per l'esposizione per inalazione, l'RCR è basato sul DNEL per calce idraulica naturale (NHL) di 1 mg/m³ (come polvere respirabile) e la rispettiva stima dell'esposizione per inalazione derivata utilizzando MEASE (come polvere inalabile). Pertanto, l'RCR include un ulteriore margine di sicurezza dato che la frazione respirabile è una sottofrazione della frazione inalabile secondo EN 481.

PROC	Metodo utilizzato per la valutazione dell'esposizione per inalazione	Stima dell'esposizione per inalazione (RCR)	Metodo utilizzato per la valutazione dell'esposizione dermica	Stima dell'esposizione dermica (RCR)
PROC 6, 14, 21, 22, 23, 24, 25	MEASE	< 1 mg/m ³ (0,01 - 0,44)	Dato che la calce idraulica naturale (NHL) è classificata come irritante per la pelle, occorre ridurre al minimo tecnicamente possibile l'esposizione dermica. Non è stato derivato un DNEL per gli effetti dermatici. Pertanto, in questo scenario di esposizione non viene valutata l'esposizione dermica.	

Emissioni ambientali

La valutazione dell'esposizione ambientale attiene unicamente all'ambiente acquatico, quando applicabile, inclusi STP/WWTP, dato che le emissioni di calce idraulica naturale (NHL) nelle varie fasi del ciclo di vita (produzione e uso) si applicano principalmente alle acque (reflue). L'effetto sulle acque e la valutazione del rischio tengono conto unicamente dell'effetto sugli organismi/ecosistemi dovuto alle possibili alterazioni del pH legate agli scarichi di OH⁻, con la tossicità di Ca²⁺ ritenuta trascurabile rispetto al (potenziale) effetto del pH. Viene considerata solo la scala locale, compresi gli impianti municipali di trattamento delle acque reflue (STP) o gli impianti di trattamento delle acque di scarico industriali (WWTP), ove applicabile, sia per la produzione che per usi industriali, dato che qualsiasi effetto che potrebbe prodursi avrebbe una dimensione locale. L'elevata solubilità in acqua e la bassissima tensione di vapore indicano che la calce idraulica naturale (NHL) è presente prevalentemente nell'acqua. Non si prevedono un'esposizione all'aria o emissioni significative, data la bassa tensione di vapore della calce idraulica naturale (NHL). Non si prevedono esposizione all'ambiente terrestre o emissioni significative nemmeno per questo scenario di esposizione. La valutazione dell'esposizione per l'ambiente acquatico terrà conto, quindi, solo delle possibili variazioni del pH nell'effluente STP e nell'acqua di superficie correlati agli scarichi di OH⁻ su scala locale. La valutazione dell'esposizione viene affrontata valutando l'impatto del pH risultante: il pH dell'acqua di superficie non dovrebbe salire oltre 9.

Emissioni ambientali	La produzione di calce idraulica naturale (NHL) può potenzialmente risultare in un'emissione acquatica e nell'aumento locale della concentrazione della calce idraulica naturale (NHL), con ripercussioni sul pH nell'ambiente acquatico. Quando il pH non è neutralizzato, lo scarico dell'effluente dai siti di produzione della calce idraulica naturale (NHL) può influire sul pH nell'acqua ricevente. Normalmente il pH degli effluenti viene misurato molto spesso e lo si può neutralizzare facilmente, come spesso richiesto dalle legislazioni nazionali.
Concentrazione dell'esposizione nell'impianto di trattamento delle acque reflue (WWTP)	Le acque reflue derivanti dalla produzione di calce idraulica naturale (NHL) sono inorganiche, per cui non vi è alcun trattamento biologico. Quindi, le acque reflue dei siti di produzione di calce idraulica naturale (NHL) non vengono normalmente trattate negli impianti biologici di trattamento delle acque reflue (WWTP), ma possono essere utilizzate per il controllo del pH delle acque reflue acide trattate in WWTP biologici.
Concentrazione dell'esposizione in un comparto pelagico acquatico	Quando la calce idraulica naturale (NHL) viene emessa nell'acqua di superficie, l'assorbimento nel materiale particolato e nei sedimenti sarà trascurabile. Quando la calce viene gettata nell'acqua di superficie, il pH potrebbe salire, a seconda della capacità tampone dell'acqua. Maggiore è tale capacità, minore sarà l'effetto sul pH. In genere, la capacità tampone che impedisce variazioni del tenore di acidità o di alcalinità nelle acque naturali è regolata dall'equilibrio tra il biossido di carbonio (CO ₂), lo ione bicarbonato (HCO ₃ ⁻) e lo ione carbonato (CO ₃ ²⁻).
Concentrazione dell'esposizione nei sedimenti	Il compartimento dei sedimenti non è stato incluso in questo ES, dato che non è considerato pertinente per la calce idraulica naturale (NHL): quando la calce idraulica naturale (NHL) viene emessa nel compartimento acquatico, l'assorbimento nelle particelle dei sedimenti è trascurabile.
Concentrazioni dell'esposizione nel suolo e nelle acque sotterranee	Il compartimento terrestre non è stato incluso in questo scenario d'esposizione, dato che non è considerato pertinente.

Concentrazione dell'esposizione nel compartimento atmosferico	Il compartimento dell'aria non è stato incluso in questa CSA, dato che non è considerato pertinente per la calce idraulica naturale (NHL): quando emessa nell'aria come aerosol, la calce idraulica naturale (NHL) è neutralizzata conseguentemente alla sua reazione con CO ₂ (o altri acidi), in HCO ₃ ⁻ e Ca ²⁺ . Successivamente, i sali (ad es. (bi)carbonato di calcio) vengono lavati via dall'aria, per cui le emissioni atmosferiche della calce idraulica naturale (NHL) neutralizzata finiscono in gran parte nel suolo e nell'acqua.
Concentrazione dell'esposizione pertinente per la catena alimentare (avvelenamento secondario)	Il bioaccumulo negli organismi non è pertinente per la calce idraulica naturale (NHL): per l'avvelenamento secondario non è quindi richiesta una valutazione del rischio.

4. Guida per l'utilizzatore a valle (DU) per valutare se opera entro i limiti stabiliti dall'ES

Esposizione professionale

L'utilizzatore a valle (DU) opera entro i limiti stabiliti dall'ES se vengono rispettate le misure proposte di gestione del rischio descritte sopra oppure se può dimostrare che le sue condizioni operative e le misure attuate per la gestione del rischio sono adeguate. A tale fine occorre dimostrare che limita l'inalazione e l'esposizione dermica a un livello inferiore al rispettivo DNEL (dato che i processi e le attività in questione sono trattati dalle PROC elencate sopra) così come specificato sotto. Se non sono disponibili dati misurati, il DU può servirsi di uno strumento di scala appropriato quale MEASE (www.ebrc.de/mease.html) per stimare l'esposizione associata. La polverosità della sostanza utilizzata può essere determinata in base al glossario MEASE. Ad esempio, sostanze con una polverosità inferiore a 2,5% secondo il Rotating Drum Method (RDM) sono definite "poco polverose", quelle con una polverosità inferiore al 10% (RDM) sono definite "mediamente polverose" e quelle con una polverosità di ≥10% sono definite "altamente polverose".

DNELinalazione: 1 mg/m³ (come polvere respirabile)

Nota importante: il DU deve essere consapevole del fatto che, a parte il DNEL a lungo termine indicato sopra, esiste un DNEL per effetti acuti a un livello di 4 mg/m³. Dimostrando un uso sicuro, rispetto alle stime di esposizione con il DNEL a lungo termine, viene coperto anche il DNEL acuto (secondo la guida R.14, è possibile derivare i livelli acuti di esposizione moltiplicando le stime di esposizione a lungo termine per un fattore di 2). Quando si utilizza MEASE per derivare le stime sull'esposizione, viene fatto notare che la durata dell'esposizione dovrebbe essere ridotta solo a metà turno, come misura di gestione del rischio (con una conseguente riduzione dell'esposizione del 40%).

Esposizione ambientale

Se un sito non rispetta le condizioni stabilite nell'ES sull'uso sicuro, si consiglia di applicare un approccio a più livelli per eseguire una valutazione più specifica in funzione del sito. Per tale valutazione, si consiglia il seguente approccio a più livelli.

Livello 1: recuperare le informazioni sul pH dell'effluente e il contributo della calce idraulica naturale (NHL) sul pH risultante. Se il pH dovesse essere superiore a 9 e ascrivibile prevalentemente alla calce, sono richieste ulteriori azioni per dimostrare che l'uso è sicuro.

Livello 2a: recuperare le informazioni sul pH dell'acqua ricevente dopo il punto di scarico. Il pH dell'acqua ricevente non deve superare il valore 9. In assenza di misure disponibili, il pH nel fiume può essere calcolato come segue:

$$pH_{fiume} = \log \left[\frac{Q_{effluente} \cdot 10^{pH_{effluente}} + Q_{fiume_monte} \cdot 10^{pH_{fiume_monte}}}{Q_{effluente} + Q_{fiume_monte}} \right]$$

Dove:

Q effluente si riferisce alla portata dell'effluente (in m³/giorno)

Q fiume a monte si riferisce alla portata del fiume a monte (in m³/giorno) pH effluente si riferisce al pH dell'effluente

pH fiume a monte si riferisce al pH del fiume a monte del punto di scarico Si noti che, inizialmente, è possibile utilizzare valori predefiniti:

Q portata del fiume a monte: utilizzare 1/10 della distribuzione delle misurazioni esistenti oppure utilizzare il valore predefinito di 18000 m³/giorno

Q effluente: utilizzare il valore predefinito di 2000 m³/giorno

Il pH a monte è di preferenza un valore misurato. Se non è disponibile, si può presumere un pH neutro di 7, se giustificabile.

Tale equazione deve essere vista come lo scenario peggiore, in cui le condizioni dell'acqua sono standard e non specifiche del caso.

Livello 2b: l'equazione 1 può essere utilizzata per identificare quale pH dell'effluente causi un livello di pH accettabile nello specchio d'acqua ricevente. A tale fine, il pH del fiume viene impostato sul valore 9 e il pH dell'effluente viene calcolato di conseguenza (utilizzando valori predefiniti come indicato in precedenza, se necessario). Dato che la temperatura influenza la solubilità della calce, potrebbe essere necessario correggere il pH dell'effluente caso per caso. Una volta

stabilito il valore massimo consentito del pH nell'effluente, si presume che le concentrazioni di OH⁻ dipendano tutte dallo scarico della calce e che non vi siano da considerare condizioni della capacità tampone (questo è un caso irrealistico di scenario peggiore, che può essere modificato qualora siano disponibili delle informazioni). Il carico massimo di calce che può essere gettato annualmente senza che si producano effetti negativi sul pH delle acque riceventi viene calcolato presumendo un equilibrio chimico. I valori di OH⁻ espressi come moli/litro vengono moltiplicati per la portata media dell'effluente e quindi divisi per la massa molare della calce idraulica naturale (NHL).

Livello 3: misurare il pH dell'acqua ricevente dopo il punto di scarico. Se il pH è inferiore a 9, è stato ragionevolmente dimostrato che l'uso è sicuro e l'ES termina qui. Se il pH risulta essere superiore a 9, occorre mettere in atto delle misure di gestione del rischio: l'effluente deve essere sottoposto a neutralizzazione, al fine di assicurare l'uso sicuro della calce durante la fase di produzione o di utilizzo.

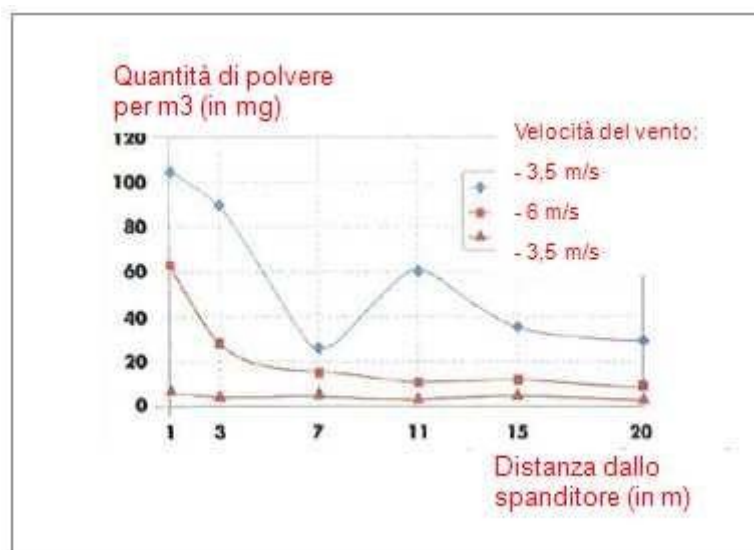
Numero ES 9.7: Usi professionali di solidi poco polverosi/polveri di sostanze a base di calce

Formato dello scenario d'esposizione (1) riguardante gli usi effettuati dai lavoratori		
1. Titolo		
Breve titolo libero	Usi professionali di solidi poco polverosi/polveri di sostanze a base di calce	
Titolo sistematico basato su un descrittore d'uso	SU22, SU1, SU5, SU6a, SU6b, SU7, SU10, SU11, SU12, SU13, SU16, SU17, SU18, SU19, SU20, SU23, SU24 PC1, PC2, PC3, PC7, PC8, PC9a, PC9b, PC11, PC12, PC13, PC14, PC15, PC16, PC17, PC18, PC19, PC20, PC21, PC23, PC24, PC25, PC26, PC27, PC28, PC29, PC30, PC31, PC32, PC33, PC34, PC35, PC36, PC37, PC39, PC40 AC1, AC2, AC3, AC4, AC5, AC6, AC7, AC8, AC10, AC11, AC13 (PROC ed ERC appropriati sono riportati nella Sezione 2 sotto)	
Processi, compiti e/o attività comprese	Processi, compiti e/o attività comprese sono descritte nella Sezione 2 sotto.	
Metodo di valutazione	La valutazione dell'esposizione per inalazione si basa sullo strumento di stima dell'esposizione MEASE. La valutazione ambientale è basata su FOCUS-Exposit.	
2. Condizioni operative e misure di gestione del rischio		
PROC/ERC	Definizione REACH	Attività interessate
PROC 2	Uso in un processo chiuso e continuo, con occasionale esposizione controllata	Ulteriori informazioni vengono fornite nella guida pubblicata dall'ECHA sui requisiti informativi e la valutazione della sicurezza delle sostanze chimiche, capitolo R.12: Sistema dei descrittori degli usi (ECHA-2010-G-05-EN).
PROC 3	Uso in un processo a lotti chiuso (sintesi o formulazione)	
PROC 4	Uso in processi a lotti e di altro genere (sintesi), dove si verificano occasioni di esposizione	
PROC 5	Miscelazione o mescola in processi in lotti per la formulazione di preparati e articoli (contatto in fasi diverse e/o contatto importante)	
PROC 8a	Trasferimento di una sostanza o di un preparato (riempimento/svuotamento) da/a recipienti/grandi contenitori, in strutture non dedicate	
PROC 8b	Trasferimento di una sostanza o di un preparato (riempimento/svuotamento) da/a recipienti/grandi contenitori, in strutture dedicate	
PROC 9	Trasferimento di una sostanza o di un preparato in piccoli contenitori (linea di riempimento dedicata, compresa la pesatura)	
PROC 10	Applicazione con rulli o pennelli	
PROC 11	Applicazione spray non industriale	
PROC 13	Trattamento di articoli per immersione e colata	
PROC 15	Uso come reagenti per laboratorio	
PROC 16	Uso di materiali come fonti di combustibili; probabile un'esposizione di piccola entità al prodotto incombusto	
PROC 17	Lubrificazione in condizioni ad alta energia e nell'ambito di un processo parzialmente aperto	
PROC 18	Ingrassaggio in condizioni ad alta energia	
PROC 19	Miscelazione manuale con contatto diretto, con il solo utilizzo di un'attrezzatura di protezione individuale	
PROC 21	Manipolazione a bassa energia di sostanze presenti in materiali e/o articoli	
PROC 25	Altre operazioni a caldo con metalli	
PROC 26	Manipolazione di sostanze inorganiche solide a temperatura ambiente	

ERC2, ERC8a, ERC8b, ERC8c, ERC8d, ERC8e,	Ampio uso dispersivo in ambiente interno ed esterno di sostanze reattive o di coadiuvanti in sistemi aperti			
2.1 Controllo dell'esposizione dei lavoratori				
Caratteristiche del prodotto				
Secondo l'approccio MEASE, il potenziale di emissione intrinseco di una sostanza è una delle determinanti principali dell'esposizione. Ciò è rispecchiato dall'assegnazione di una cosiddetta classe di fugacità nello strumento MEASE. Per operazioni condotte con sostanze solide a temperatura ambiente, la fugacità si basa sulla polverosità di tale sostanza. Mentre nei processi metallurgici a caldo la fugacità è basata sulla temperatura, prendendo in considerazione la temperatura di processo e il punto di fusione della sostanza. Come terzo gruppo, le attività altamente abrasive sono basate sul livello di abrasion piuttosto che sul potenziale di emissione intrinseco della sostanza.				
PROC	Uso nel preparato	Contenuto nel preparato	Forma fisica	Potenziale di emissione
PROC 25	non regolamentato		solida/polvere, liquefatta	elevato
Tutte le altre PROC applicabili	non regolamentato		solida/polvere	basso
Quantità usate				
Non si ritiene che il tonnellaggio effettivo gestito per turno di lavoro influenzi l'esposizione in quanto tale per questo scenario. La principale determinante del potenziale di emissione intrinseco del processo è invece la combinazione della scala dell'operazione (industriale rispetto a professionale) e il livello di contenimento/automazione (come riflesso nella PROC).				
Frequenza e durata dell'uso/esposizione				
PROC	Durata dell'esposizione			
PROC 17	≤ 240 minuti			
Tutte le altre PROC applicabili	480 minuti (non regolamentato)			
Fattori umani non influenzati dalla gestione dei rischi				
Si presume che il volume respirato del turno di lavoro durante tutte le fasi del processo riflesse nelle PROC sia di 10 m ³ /turno (8 ore).				
Altre condizioni operative date che influenzano l'esposizione dei lavoratori				
Condizioni operative quali la temperatura di processo e la pressione di processo non sono considerate pertinenti per la valutazione dell'esposizione professionale dei processi eseguiti. Nelle fasi di processo con temperature notevolmente alte (ovvero, PROC 22, 23, 25), la valutazione dell'esposizione in MEASE si basa tuttavia sul rapporto tra temperatura di processo e punto di fusione. Dato che si prevede che le temperature associate varino all'interno dell'industria, come ipotesi di caso peggiore per la stima dell'esposizione è stato preso il rapporto più alto. Pertanto, in questo scenario di esposizione per PROC 22, 23 e PROC 25 vengono automaticamente trattate tutte le temperature di processo.				
Condizioni tecniche e misure a livello di processo (fonte) per evitare il rilascio				
In genere, nei processi non sono richieste misure di gestione del rischio a livello di processo (ad es. contenimento o segregazione della fonte di emissione).				
Condizioni tecniche e misure per controllare la dispersione dalla fonte verso il lavoratore				
PROC	Livello di separazione	Controlli localizzati (LC)	Efficienza di LC (secondo MEASE)	Ulteriori informazioni
PROC 19	Qualsiasi separazione potenzialmente richiesta dei lavoratori dalla fonte di emissione è indicata sopra in "Frequenza e durata dell'esposizione". È possibile ottenere una riduzione della durata dell'esposizione predisponendo, ad esempio, sale di controllo ventilate (pressione positiva) o	non applicabile	nd	-
Tutte le altre PROC applicabili		non richiesta	nd	-

	allontanando il lavoratore dai luoghi interessati dall'esposizione.			
Misure organizzative per prevenire/limitare i rilasci, la dispersione e l'esposizione				
Evitare l'inalazione o l'ingestione. Per assicurare una gestione sicura della sostanza, sono richieste misure di igiene professionale generali. Queste misure riguardano buone pratiche personali e di pulizia (ovvero, pulizia regolare con dispositivi idonei), divieto di mangiare e fumare sul luogo di lavoro, l'adozione di indumenti e calzature da lavoro standard, tranne indicazioni contrarie sotto riportate. Fare la doccia e cambiarsi gli indumenti al termine del turno di lavoro. Non indossare indumenti contaminati a casa. Non soffiare via la polvere con aria compressa.				
PROC	Specifica del dispositivo per la protezione delle vie respiratorie (RPE)	Efficienza dell'RPE (fattore di protezione assegnato, APF)	Specifica dei guanti	Ulteriore dispositivo di protezione individuale (PPE)
PROC 4, 5, 11, 26	maschera FFP1	APF=4	Dato che la calce idraulica naturale (NHL) è classificata come irritante per la pelle, è obbligatorio utilizzare guanti di protezione per tutte le fasi del processo.	Occorre indossare protezioni per gli occhi (ad es. occhiali o maschere), a meno che, data la natura e il tipo di applicazione (ovvero, processo chiuso) non si possa escludere un potenziale contatto con gli occhi. Inoltre, è necessario indossare una protezione per il volto, indumenti protettivi e calzature di sicurezza appropriati.
PROC 16, 17, 18, 25	maschera FFP2	APF=10		
Tutte le altre PROC applicabili	non richiesta	nd		
<p>Qualsiasi RPE così come definito sopra dovrà essere indossato unicamente se, parallelamente, vengono applicati i principi seguenti: la durata del lavoro (confrontare con la "durata dell'esposizione" sopra) dovrebbe tenere in considerazione l'ulteriore stress fisiologico per il lavoratore dovuto alla resistenza respiratoria e alla massa stessa dell'RPE, a causa del maggiore stress termico indotto dalla protezione della testa. Inoltre, occorre considerare che il fatto di indossare un RPE riduce le capacità del lavoratore di comunicare e di utilizzare strumenti.</p> <p>Per le ragioni suddette, il lavoratore dovrebbe pertanto essere (i) in buona salute (specie in considerazione di problemi medici che potrebbero influire sull'uso dell'RPE), (ii) avere caratteristiche facciali idonee a ridurre infiltrazioni tra il volto e la maschera (in considerazione di graffi e peluria facciale). I dispositivi consigliati sopra, che fanno affidamento sull'ermeticità facciale, non forniranno la protezione richiesta se non aderiscono correttamente e in modo sicuro ai contorni del volto.</p> <p>I datori di lavoro e i lavoratori autonomi hanno responsabilità legali per la manutenzione e la fornitura di dispositivi per la protezione delle vie respiratorie e la gestione del loro uso corretto sul posto di lavoro. Pertanto, devono definire e documentare una politica idonea per un programma per i dispositivi per la protezione delle vie respiratorie, inclusa la formazione dei lavoratori.</p> <p>Nel glossario di MEASE è possibile trovare una presentazione degli APF di diversi RPE (secondo BS EN 529:2005).</p>				
2.2 Controllo dell'esposizione ambientale - pertinente solo per la protezione del suolo agricolo				
Caratteristiche del prodotto				

Scorrimento: 1% (stima nel caso peggiore, basata sui dati derivati dalla misurazione della polvere nell'aria in funzione della distanza dall'applicazione)



(Figura presa da: Laudet, A. et al., 1999)

Quantità usate

calce idraulica naturale (NHL) 2.420 kg/ha

Frequenza e durata dell'uso

1 giorno/anno (un'applicazione all'anno). Sono consentite applicazioni multiple nel corso dell'anno, a condizione che non venga superata la soglia annuale complessiva di 2.420 kg/ha (calce idraulica naturale (NHL))

Fattori ambientali non influenzati dalla gestione dei rischi

Volume dell'acqua di superficie: 300 l/m²
 Area della superficie del campo: 1 ha

Altre condizioni operative date che influenzano l'esposizione ambientale

Uso esterno dei prodotti
 Profondità di miscelazione nel suolo: 20 cm

Condizioni tecniche e misure a livello di processo (fonte) per evitare il rilascio

Non esistono rilasci diretti in acque di superficie adiacenti.

Condizioni e misure tecniche per ridurre o limitare scarichi, emissioni nell'aria e rilasci nel terreno

Lo scorrimento deve essere ridotto al minimo.

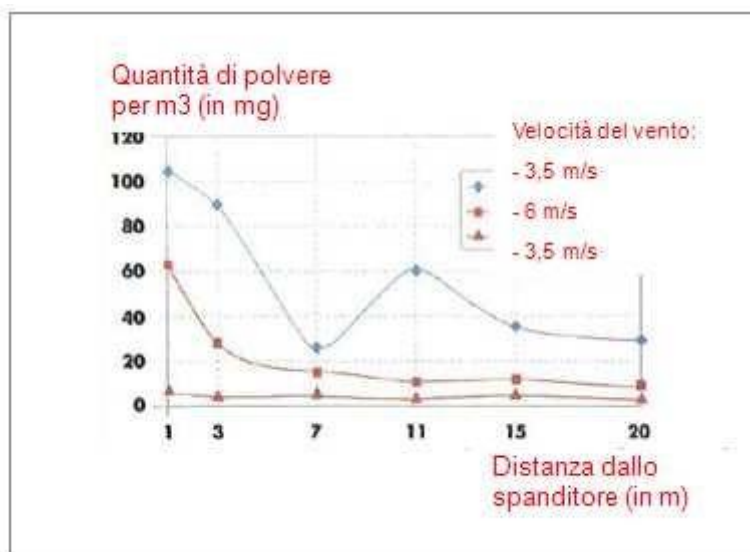
Misure organizzative per evitare/limitare il rilascio dal sito

In linea con i requisiti di una buona pratica agricola, il suolo agricolo deve essere analizzato prima dell'applicazione di calce e il tasso di applicazione deve essere regolato in base ai risultati dell'analisi.

2.2 Controllo dell'esposizione ambientale - pertinente solo per il trattamento del suolo in ingegneria civile

Caratteristiche del prodotto

Scorrimento: 1% (stima nel caso peggiore, basata sui dati derivati dalla misurazione della polvere nell'aria in funzione della distanza dall'applicazione)



(Figura presa da: Laudet, A. et al., 1999)

Quantità usate

calce idraulica naturale (NHL)	256.865 kg/ha
--------------------------------	---------------

Frequenza e durata dell'uso

1 giorno/anno e solo 1 volta nella durata d'uso. Sono consentite applicazioni multiple nel corso dell'anno, a condizione che non venga superata la soglia annuale complessiva di 256.865 kg/ha (calce idraulica naturale (NHL))

Fattori ambientali non influenzati dalla gestione dei rischi

Area della superficie del campo: 1 ha

Altre condizioni operative date che influenzano l'esposizione ambientale

Uso esterno dei prodotti Profondità di miscelazione nel suolo: 20 cm

Condizioni tecniche e misure a livello di processo (fonte) per evitare il rilascio

La calce viene applicata sul suolo solo nella zona della tecnosfera prima della costruzione della strada. Non esistono rilasci diretti in acque di superficie adiacenti.

Condizioni e misure tecniche in sito per ridurre o limitare scarichi, emissioni nell'aria e rilasci nel terreno

Lo scorrimento deve essere ridotto al minimo.

3. Stima dell'esposizione e riferimento alla sua fonte

Esposizione professionale

Per la valutazione dell'esposizione per inalazione è stato usato lo strumento di stima dell'esposizione MEASE. Il rapporto di caratterizzazione del rischio (RCR) è il quoziente della stima di esposizione raffinata e il rispettivo DNEL (livello privo di effetti derivati) e deve essere inferiore a 1 per dimostrare un uso sicuro. Per l'esposizione per inalazione, l'RCR è basato sul DNEL per calce idraulica naturale (NHL) di 1 mg/m³ (come polvere respirabile) e la rispettiva stima dell'esposizione per inalazione derivata utilizzando MEASE (come polvere inalabile). Pertanto, l'RCR include un ulteriore margine di sicurezza dato che la frazione respirabile è una sottofrazione della frazione inalabile secondo EN 481.

PROC	Metodo utilizzato per la valutazione dell'esposizione per inalazione	Stima dell'esposizione per inalazione (RCR)	Metodo utilizzato per la valutazione dell'esposizione dermica	Stima dell'esposizione dermica (RCR)
PROC 2, 3, 4, 5, 8a, 8b, 9, 10, 11, 13, 15, 16, 17, 18, 19, 21, 25, 26	MEASE	< 1 mg/m³ (0,01 - 0,75)	Dato che la calce idraulica naturale (NHL) è classificata come irritante per la pelle, occorre ridurre al minimo tecnicamente possibile l'esposizione dermica. Non è stato derivato un DNEL per gli effetti dermici. Pertanto, in questo scenario di esposizione	

			non viene valutata l'esposizione dermica.	
Esposizione ambientale per la protezione del suolo agricolo				
<p>Il calcolo PEC per il suolo e l'acqua di superficie si basa sul gruppo del suolo FOCUS (FOCUS, 1996) e sulla bozza di guida sul calcolo dei valori di concentrazione ambientale previsti (PEC) dei prodotti di protezione delle piante per il suolo, l'acqua di falda, l'acqua di superficie e il sedimento (Kloskowski et al., 1999). Lo strumento di modellamento FOCUS/EXPOSIT è preferibile a EUSES, in quanto è più appropriato per applicazioni di tipo agricolo come nel caso in cui sia necessario includere nel modellamento un parametro come lo scorrimento. FOCUS è un modello tipicamente sviluppato per applicazioni biocide ed è stato ulteriormente elaborato sulla base del modello tedesco EXPOSIT 1.0, in cui parametri quali gli scorrimenti possono essere migliorati in base ai dati raccolti: una volta applicata al suolo, la calce idraulica naturale (NHL) può successivamente migrare verso le acque di superficie, a causa dello scorrimento.</p>				
Emissioni ambientali	Vedere le quantità usate			
Concentrazione dell'esposizione nell'impianto di trattamento delle acque reflue (WWTP)	Non pertinente per la protezione del suolo agricolo			
Concentrazione dell'esposizione in un comparto pelagico acquatico	Sostanza	PEC (ug/l)	PNEC (ug/l)	RCR
	calce idraulica naturale (NHL)	8	574	0,015
Concentrazione dell'esposizione nei sedimenti	<p>Come descritto sopra, non si prevede un'esposizione dell'acqua di superficie o del sedimento alla calce. Inoltre, nelle acque naturali gli ioni di idrossido reagiscono con HCO₃⁻ per formare acqua e CO₃²⁻. CO₃²⁻ forma CaCO₃ reagendo con Ca²⁺. Il carbonato di calcio precipita e si deposita sul sedimento. Il carbonato di calcio è poco solubile ed è un costituente dei suoli naturali.</p>			
Concentrazioni dell'esposizione nel suolo e nelle acque sotterranee	Sostanza	PEC (mg/l)	PNEC (mg/l)	RCR
	calce idraulica naturale (NHL)	711,69	1262	0,56
Concentrazione dell'esposizione nel compartimento atmosferico	Questo punto non è pertinente. La calce idraulica naturale (NHL) non è volatile. La tensione di vapore è inferiore a 10-5 Pa.			
Concentrazione dell'esposizione pertinente per la catena alimentare (avvelenamento secondario)	Questo punto non è pertinente perché il calcio può essere considerato onnipresente ed essenziale nell'ambiente. Gli usi trattati non influenzano in modo significativo la distribuzione dei costituenti (Ca ²⁺ e OH ⁻) nell'ambiente.			
Esposizione ambientale per il trattamento del suolo nell'ingegneria civile				
<p>Il trattamento del suolo in uno scenario di ingegneria civile si basa su uno scenario di bordi stradali. In occasione dello speciale incontro tecnico su bordi stradali (Ispra, 5 settembre 2003), gli Stati membri dell'UE e l'industria si sono accordati sulla definizione di "tecnosfera stradale". La tecnosfera stradale può essere definita come "l'ambiente progettato che sostiene le funzioni geotecniche della strada in relazione alla sua struttura, al suo funzionamento e alla sua manutenzione, incluse le installazioni per garantire la sicurezza stradale e gestire il deflusso superficiale delle acque piovane". Questa tecnosfera, che comprende la banchina rigida e flessibile della carreggiata, è dettata verticalmente dalla falda freatica. L'ente stradale è responsabile di questa tecnosfera stradale, inclusa la sicurezza e la manutenzione stradale, la prevenzione dell'inquinamento e la gestione dell'acqua". La tecnosfera stradale è stata pertanto esclusa come end point di valutazione del rischio, ai fini delle norme esistenti/nuove sulle sostanze. La zona target è quella oltre la tecnosfera, a cui si applica la valutazione del rischio ambientale.</p>				
<p>Il calcolo PEC per il suolo si basa sul gruppo del suolo FOCUS (FOCUS, 1996) e sulla bozza di guida sul calcolo dei valori di concentrazione ambientale previsti (PEC) dei prodotti di protezione delle piante per il suolo, l'acqua di falda, l'acqua di superficie e il sedimento (Kloskowski et al., 1999). Lo strumento di modellamento FOCUS/EXPOSIT è preferibile a EUSES, in quanto è più appropriato per applicazioni di tipo agricolo come nel caso in cui sia necessario includere nel modellamento</p>				

un parametro come lo scorrimento. FOCUS è un modello tipicamente sviluppato per applicazioni biocide ed è stato ulteriormente elaborato sulla base del modello tedesco EXPOSIT 1.0, in cui parametri quali gli scorrimenti possono essere migliorati in base ai dati raccolti.

Emissioni ambientali	Vedere le quantità usate			
Concentrazione dell'esposizione nell'impianto di trattamento delle acque reflue (WWTP)	Non pertinente per lo scenario dei bordi stradali			
Concentrazione dell'esposizione in un comparto pelagico acquatico	Non pertinente per lo scenario dei bordi stradali			
Concentrazione dell'esposizione nei sedimenti	Non pertinente per lo scenario dei bordi stradali			
Concentrazioni dell'esposizione nel suolo e nelle acque sotterranee	Sostanza	PEC (mg/l)	PNEC (mg/l)	RCR
	calce idraulica naturale (NHL)	819,32	1262	0,65
Concentrazione dell'esposizione nel compartimento atmosferico	Questo punto non è pertinente. La calce idraulica naturale (NHL) non è volatile. La tensione di vapore è inferiore a 10-5 Pa.			
Concentrazione dell'esposizione pertinente per la catena alimentare (avvelenamento secondario)	Questo punto non è pertinente perché il calcio può essere considerato onnipresente ed essenziale nell'ambiente. Gli usi trattati non influenzano in modo significativo la distribuzione dei costituenti (Ca ²⁺ e OH ⁻) nell'ambiente.			

Esposizione ambientale per altri usi

Per tutti gli altri usi, non viene effettuata nessuna valutazione quantitativa dell'esposizione ambientale perché le condizioni operative e le misure di gestione del rischio sono meno rigide di quelle illustrate per la protezione del suolo agricolo o per il trattamento del suolo nell'ingegneria civile
La calce è un ingrediente ed è chimicamente legata in una matrice. I rilasci sono trascurabili e insufficienti per causare una variazione del pH nel suolo, nelle acque reflue o nelle acque di superficie
La calce è usata nello specifico per rilasciare aria respirabile senza CO₂, dopo la reazione con CO₂. Tale applicazione si riferisce solo al compartimento dell'aria, in cui vengono sfruttate le proprietà della calce
L'uso previsto è la neutralizzazione/variazione del pH e non vi sono altri impatti oltre a quelli desiderati.

4. Guida per l'utilizzatore a valle (DU) per valutare se opera entro i limiti stabiliti dall'ES

L'utilizzatore a valle (DU) opera entro i limiti stabiliti dall'ES se vengono rispettate le misure proposte di gestione del rischio descritte sopra oppure se può dimostrare che le sue condizioni operative e le misure attuate per la gestione del rischio sono adeguate. A tale fine occorre dimostrare che limita l'inalazione e l'esposizione dermica a un livello inferiore al rispettivo DNEL (dato che i processi e le attività in questione sono trattati dalle PROC elencate sopra) così come specificato sotto. Se non sono disponibili dati misurati, il DU può servirsi di uno strumento di scala appropriato quale MEASE (www.ebrc.de/mease.html) per stimare l'esposizione associata. La polverosità della sostanza utilizzata può essere determinata in base al glossario MEASE. Ad esempio, sostanze con una polverosità inferiore a 2,5% secondo il Rotating Drum Method (RDM) sono definite "poco polverose", quelle con una polverosità inferiore al 10% (RDM) sono definite "mediamente polverose" e quelle con una polverosità di ≥10% sono definite "altamente polverose".

DNELinalazione: 1 mg/m³ (come polvere respirabile)

Nota importante: il DU deve essere consapevole del fatto che, a parte il DNEL a lungo termine indicato sopra, esiste un DNEL per effetti acuti a un livello di 4 mg/m³. Dimostrando un uso sicuro, rispetto alle stime di esposizione con il DNEL a lungo termine, viene coperto anche il DNEL acuto (secondo la guida R.14, è possibile derivare i livelli acuti di esposizione moltiplicando le stime di esposizione a lungo termine per un fattore di 2). Quando si utilizza MEASE per derivare le stime sull'esposizione, viene fatto notare che la durata dell'esposizione dovrebbe essere ridotta solo a metà turno, come misura di gestione del rischio (con una conseguente riduzione dell'esposizione del 40%).

Numero ES 9.8: Usi professionali di solidi mediamente polverosi/polveri di sostanze a base di calce

Formato dello scenario d'esposizione (1) riguardante gli usi effettuati dai lavoratori		
1. Titolo		
Breve titolo libero	Usi professionali di solidi mediamente polverosi/polveri di sostanze a base di calce	
Titolo sistematico basato su un descrittore d'uso	SU22, SU1, SU5, SU6a, SU6b, SU7, SU10, SU11, SU12, SU13, SU16, SU17, SU18, SU19, SU20, SU23, SU24 PC1, PC2, PC3, PC7, PC8, PC9a, PC9b, PC11, PC12, PC13, PC14, PC15, PC16, PC17, PC18, PC19, PC20, PC21, PC23, PC24, PC25, PC26, PC27, PC28, PC29, PC30, PC31, PC32, PC33, PC34, PC35, PC36, PC37, PC39, PC40 AC1, AC2, AC3, AC4, AC5, AC6, AC7, AC8, AC10, AC11, AC13 (PROC ed ERC appropriati sono riportati nella Sezione 2 sotto)	
Processi, compiti e/o attività comprese	Processi, compiti e/o attività comprese sono descritte nella Sezione 2 sotto.	
Metodo di valutazione	La valutazione dell'esposizione per inalazione si basa sullo strumento di stima dell'esposizione MEASE. La valutazione ambientale è basata su FOCUS-Exposit.	
2. Condizioni operative e misure di gestione del rischio		
PROC/ERC	Definizione REACH	Attività interessate
PROC 2	Uso in un processo chiuso e continuo, con occasionale esposizione controllata	Ulteriori informazioni vengono fornite nella guida pubblicata dall'ECHA sui requisiti informativi e la valutazione della sicurezza delle sostanze chimiche, capitolo R.12: Sistema dei descrittori degli usi (ECHA-2010-G- 05-EN).
PROC 3	Uso in un processo a lotti chiuso (sintesi o formulazione)	
PROC 4	Uso in processi a lotti e di altro genere (sintesi), dove si verificano occasioni di esposizione	
PROC 5	Miscelazione o miscola in processi in lotti per la formulazione di preparati e articoli (contatto in fasi diverse e/o contatto importante)	
PROC 8a	Trasferimento di una sostanza o di un preparato (riempimento/svuotamento) da/a recipienti/grandi contenitori, in strutture non dedicate	
PROC 8b	Trasferimento di una sostanza o di un preparato (riempimento/svuotamento) da/a recipienti/grandi contenitori, in strutture dedicate	
PROC 9	Trasferimento di una sostanza o di un preparato in piccolo contenitori (linea di riempimento dedicata, compresa la pesatura)	
PROC 10	Applicazione con rulli o pennelli	
PROC 11	Applicazione spray non industriale	
PROC 13	Trattamento di articoli per immersione e colata	
PROC 15	Uso come reagenti per laboratorio	
PROC 16	Uso di materiali come fonti di combustibili; probabile un'esposizione di piccola entità al prodotto incombusto	
PROC 17	Lubrificazione in condizioni ad alta energia e nell'ambito di un processo parzialmente aperto	
PROC 18	Ingrassaggio in condizioni ad alta energia	
PROC 19	Miscelazione manuale con contatto diretto, con il solo utilizzo di un'attrezzatura di protezione individuale	

PROC 25	Altre operazioni a caldo con metalli			
PROC 26	Manipolazione di sostanze inorganiche solide a temperature ambiente			
ERC2, ERC8a, ERC8b, ERC8c, ERC8d, ERC8e, ERC8f	Ampio uso dispersivo in ambiente interno ed esterno di sostanze reattive o di coadiuvanti in sistemi aperti			
2.1 Controllo dell'esposizione dei lavoratori				
Caratteristiche del prodotto				
Secondo l'approccio MEASE, il potenziale di emissione intrinseco di una sostanza è una delle determinanti principali dell'esposizione. Ciò è rispecchiato dall'assegnazione di una cosiddetta classe di fugacità nello strumento MEASE. Per operazioni condotte con sostanze solide a temperatura ambiente, la fugacità si basa sulla polverosità di tale sostanza. Mentre nei processi metallurgici a caldo la fugacità è basata sulla temperatura, prendendo in considerazione la temperatura di processo e il punto di fusione della sostanza. Come terzo gruppo, le attività altamente abrasive sono basate sul livello di abrasione piuttosto che sul potenziale di emissione intrinseco della sostanza.				
PROC	Uso nel preparato	Contenuto nel preparato	Forma fisica	Potenziale di emissione
PROC 25	non regolamentato		solida/polvere, liquefatta	elevato
Tutte le altre PROC applicabili	non regolamentato		solida/polvere	medio
Quantità usate				
Non si ritiene che il tonnellaggio effettivo gestito per turno di lavoro influenzi l'esposizione in quanto tale per questo scenario. La principale determinante del potenziale di emissione intrinseco del processo è invece la combinazione della scala dell'operazione (industriale rispetto a professionale) e il livello di contenimento/automazione (come riflesso nella PROC).				
Frequenza e durata dell'uso/esposizione				
PROC	Durata dell'esposizione			
PROC 11, 16, 17, 18, 19	≤ 240 minuti			
Tutte le altre PROC applicabili	480 minuti (non regolamentato)			
Fattori umani non influenzati dalla gestione dei rischi				
Si presume che il volume respirato del turno di lavoro durante tutte le fasi del processo riflesse nelle PROC sia di 10 m ³ /turno (8 ore).				
Altre condizioni operative date che influenzano l'esposizione dei lavoratori				
Condizioni operative quali la temperatura di processo e la pressione di processo non sono considerate pertinenti per la valutazione dell'esposizione professionale dei processi eseguiti. Nelle fasi di processo con temperature notevolmente alte (ovvero, PROC 22, 23, 25), la valutazione dell'esposizione in MEASE si basa tuttavia sul rapporto tra temperatura di processo e punto di fusione. Dato che si prevede che le temperature associate varino all'interno dell'industria, come ipotesi di caso peggiore per la stima dell'esposizione è stato preso il rapporto più alto. Pertanto, in questo scenario di esposizione per PROC 22, 23 e PROC 25 vengono automaticamente trattate tutte le temperature di processo.				
Condizioni tecniche e misure a livello di processo (fonte) per evitare il rilascio				
In genere, nei processi non sono richieste misure di gestione del rischio a livello di processo (ad es. contenimento o segregazione della fonte di emissione).				
Condizioni tecniche e misure per controllare la dispersione dalla fonte verso il lavoratore				
PROC	Livello di separazione	Controlli localizzati (LC)	Efficienza di LC (secondo MEASE)	Ulteriori informazioni
PROC 11, 16	Qualsiasi separazione potenzialmente richiesta dai lavoratori dalla fonte di emissione è indicata sopra in "Frequenza e	ventilazione di aspirazione locale generica	72 %	-
PROC 17, 18		ventilazione di aspirazione locale integrata	87 %	-

PROC 19	durata dell'esposizione". È possibile ottenere una riduzione della durata dell'esposizione predisponendo, ad esempio, sale di controllo ventilate (pressione positiva) o allontanando il lavoratore dai luoghi interessati dall'esposizione.	non applicabile	nd	-
Tutte le altre PROC applicabili		non richiesta	nd	-

Misure organizzative per prevenire/limitare i rilasci, la dispersione e l'esposizione

Evitare l'inalazione o l'ingestione. Per assicurare una gestione sicura della sostanza, sono richieste misure di igiene professionale generali. Queste misure riguardano buone pratiche personali e di pulizia (ovvero, pulizia regolare con dispositivi idonei), divieto di mangiare e fumare sul luogo di lavoro, l'adozione di indumenti e calzature da lavoro standard, tranne indicazioni contrarie sotto riportate. Fare la doccia e cambiarsi gli indumenti al termine del turno di lavoro. Non indossare indumenti contaminati a casa. Non soffiare via la polvere con aria compressa.

Condizioni e misure relative alla protezione individuale, all'igiene e alla valutazione dello stato di salute

PROC	Specifica del dispositivo per la protezione delle vie respiratorie (RPE)	Efficienza dell'RPE (fattore di protezione assegnato, APF)	Specifica dei guanti	Ulteriore dispositivo di protezione individuale (PPE)
PROC 2, 3, 16, 19	maschera FFP1	APF=4	Dato che la calce idraulica naturale (NHL) è classificata come irritante per la pelle, è obbligatorio utilizzare guanti di protezione per tutte le fasi del processo.	Occorre indossare protezioni per gli occhi (ad es. occhiali o maschere), a meno che, data la natura e il tipo di applicazione (ovvero, processo chiuso) non si possa escludere un potenziale contatto con gli occhi. Inoltre, è necessario indossare una protezione per il volto, indumenti protettivi e calzature di sicurezza appropriati.
PROC 4, 5, 8a, 8b, 9, 10, 13, 17, 18, 25, 26	maschera FFP2	APF=10		
PROC 11	maschera FFP1	APF=10		
PROC 15	non richiesta	nd		

Qualsiasi RPE così come definito sopra dovrà essere indossato unicamente se, parallelamente, vengono applicati i principi seguenti: la durata del lavoro (confrontare con la "durata dell'esposizione" sopra) dovrebbe tenere in considerazione l'ulteriore stress fisiologico per il lavoratore dovuto alla resistenza respiratoria e alla massa stessa dell'RPE, a causa del maggiore stress termico indotto dalla protezione della testa. Inoltre, occorre considerare che il fatto di indossare un RPE riduce le capacità del lavoratore di comunicare e di utilizzare strumenti.

Per le ragioni suddette, il lavoratore dovrebbe pertanto essere (i) in buona salute (specie in considerazione di problemi medici che potrebbero influire sull'uso dell'RPE), (ii) avere caratteristiche facciali idonee a ridurre infiltrazioni tra il volto e la maschera (in considerazione di graffi e peluria facciale). I dispositivi consigliati sopra, che fanno affidamento sull'ermeticità facciale, non forniranno la protezione richiesta se non aderiscono correttamente e in modo sicuro ai contorni del volto.

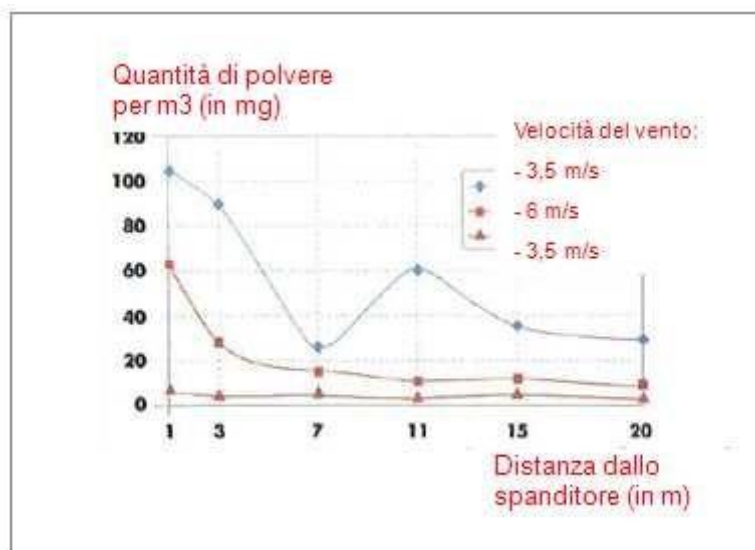
I datori di lavoro e i lavoratori autonomi hanno responsabilità legali per la manutenzione e la fornitura di dispositivi per la protezione delle vie respiratorie e la gestione del loro uso corretto sul posto di lavoro. Pertanto, devono definire e documentare una politica idonea per un programma per i dispositivi per la protezione delle vie respiratorie, inclusa la formazione dei lavoratori.

Nel glossario di MEASE è possibile trovare una presentazione degli APF di diversi RPE (secondo BS EN 529:2005).

2.2 Controllo dell'esposizione ambientale - pertinente solo per la protezione del suolo agricolo

Caratteristiche del prodotto

Scorrimento: 1% (stima nel caso peggiore, basata sui dati derivati dalla misurazione della polvere nell'aria in funzione della distanza dall'applicazione)



(Figura presa da: Laudet, A. et al., 1999)

Quantità usate

calce idraulica naturale (NHL) 2.420 kg/ha

Frequenza e durata dell'uso

1 giorno/anno (un'applicazione all'anno). Sono consentite applicazioni multiple nel corso dell'anno, a condizione che non venga superata la soglia annuale complessiva di 2.420 kg/ha (calce idraulica naturale (NHL))

Fattori ambientali non influenzati dalla gestione dei rischi

Volume dell'acqua di superficie: 300 l/m²
 Area della superficie del campo: 1 ha

Altre condizioni operative date che influenzano l'esposizione ambientale

Uso esterno dei prodotti
 Profondità di miscelazione nel suolo: 20 cm

Condizioni tecniche e misure a livello di processo (fonte) per evitare il rilascio

Non esistono rilasci diretti in acque di superficie adiacenti.

Condizioni e misure tecniche per ridurre o limitare scarichi, emissioni nell'aria e rilasci nel terreno

Lo scorrimento deve essere ridotto al minimo.

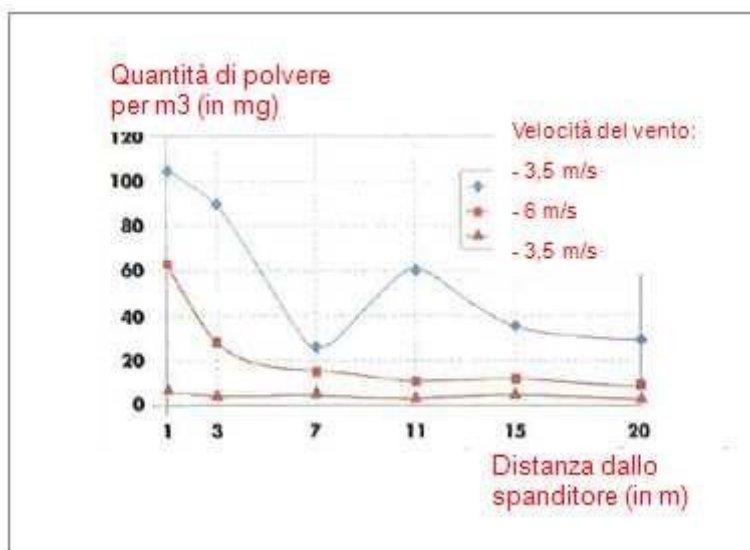
Misure organizzative per evitare/limitare il rilascio dal sito

In linea con i requisiti di una buona pratica agricola, il suolo agricolo deve essere analizzato prima dell'applicazione di calce e il tasso di applicazione deve essere regolato in base ai risultati dell'analisi.

2.2 Controllo dell'esposizione ambientale - pertinente solo per il trattamento del suolo in ingegneria civile

Caratteristiche del prodotto

Scorrimento: 1% (stima nel caso peggiore, basata sui dati derivati dalla misurazione della polvere nell'aria in funzione della distanza dall'applicazione)



(Figura presa da: Laudet, A. et al., 1999)

Quantità usate

calce idraulica naturale (NHL)	256.865 kg/ha
--------------------------------	---------------

Frequenza e durata dell'uso

1 giorno/anno e solo 1 volta nella durata d'uso. Sono consentite applicazioni multiple nel corso dell'anno, a condizione che non venga superata la soglia annuale complessiva di 256.865 kg/ha (calce idraulica naturale (NHL))

Fattori ambientali non influenzati dalla gestione dei rischi

Area della superficie del campo: 1 ha

Altre condizioni operative date che influenzano l'esposizione ambientale

Uso esterno dei prodotti
 Profondità di miscelazione nel suolo: 20 cm

Condizioni tecniche e misure a livello di processo (fonte) per evitare il rilascio

La calce viene applicata sul suolo solo nella zona della tecnosfera prima della costruzione della strada. Non esistono rilasci diretti in acque di superficie adiacenti.

Condizioni e misure tecniche in sito per ridurre o limitare scarichi, emissioni nell'aria e rilasci nel terreno

Lo scorrimento deve essere ridotto al minimo.

3. Stima dell'esposizione e riferimento alla sua fonte

Esposizione professionale

Per la valutazione dell'esposizione per inalazione è stato usato lo strumento di stima dell'esposizione MEASE. Il rapporto di caratterizzazione del rischio (RCR) è il quoziente della stima di esposizione raffinata e il rispettivo DNEL (livello privo di effetti derivati) e deve essere inferiore a 1 per dimostrare un uso sicuro. Per l'esposizione per inalazione, l'RCR è basato sul DNEL per calce idraulica naturale (NHL) di 1 mg/m³ (come polvere respirabile) e la rispettiva stima dell'esposizione per inalazione derivata utilizzando MEASE (come polvere inalabile). Pertanto, l'RCR include un ulteriore margine di sicurezza dato che la frazione respirabile è una sottofrazione della frazione inalabile secondo EN 481.

PROC	Metodo utilizzato per la valutazione dell'esposizione per inalazione	Stima dell'esposizione per inalazione (RCR)	Metodo utilizzato per la valutazione dell'esposizione dermica	Stima dell'esposizione dermica (RCR)
PROC 2, 3, 4, 5, 8a, 8b, 9, 10, 11, 13, 15, 16, 17, 18, 19, 25, 26	MEASE	< 1 mg/m³ (0,25 -0,825)		Dato che la calce idraulica naturale (NHL) è classificata come irritante per la pelle, occorre ridurre al minimo tecnicamente possibile l'esposizione dermica. Non è stato derivato un DNEL per gli effetti dermici. Pertanto, in questo

			scenario di esposizione non viene valutata l'esposizione dermica.	
Esposizione ambientale per la protezione del suolo agricolo				
<p>Il calcolo PEC per il suolo e l'acqua di superficie si basa sul gruppo del suolo FOCUS (FOCUS, 1996) e sulla bozza di guida sul calcolo dei valori di concentrazione ambientale previsti (PEC) dei prodotti di protezione delle piante per il suolo, l'acqua di falda, l'acqua di superficie e il sedimento (Kloskowski et al., 1999). Lo strumento di modellamento FOCUS/EXPOSIT è preferibile a EUSES, in quanto è più appropriato per applicazioni di tipo agricolo come nel caso in cui sia necessario includere nel modellamento un parametro come lo scorrimento. FOCUS è un modello tipicamente sviluppato per applicazioni biocide ed è stato ulteriormente elaborato sulla base del modello tedesco EXPOSIT 1.0, in cui parametri quali gli scorrimenti possono essere migliorati in base ai dati raccolti: una volta applicata al suolo, la calce idraulica naturale (NHL) può successivamente migrare verso le acque di superficie, a causa dello scorrimento.</p>				
Emissioni ambientali	Vedere le quantità usate			
Concentrazione dell'esposizione nell'impianto di trattamento delle acque reflue (WWTP)	Non pertinente per la protezione del suolo agricolo			
Concentrazione dell'esposizione in un comparto pelagico acquatico	Sostanza	PEC (ug/l)	PNEC (ug/l)	RCR
	calce idraulica naturale (NHL)	8	574	0,015
Concentrazione dell'esposizione nei sedimenti	<p>Come descritto sopra, non si prevede un'esposizione dell'acqua di superficie o del sedimento alla calce. Inoltre, nelle acque naturali gli ioni di idrossido reagiscono con HCO₃⁻ per formare acqua e CO₃²⁻. CO₃²⁻ forma CaCO₃ reagendo con Ca²⁺. Il carbonato di calcio precipita e si deposita sul sedimento. Il carbonato di calcio è poco solubile ed è un costituente dei suoli naturali.</p>			
Concentrazioni dell'esposizione nel suolo e nelle acque sotterranee	Sostanza	PEC (mg/l)	PNEC (mg/l)	RCR
	calce idraulica naturale (NHL)	711,69	1262	0,56
Concentrazione dell'esposizione nel compartimento atmosferico	Questo punto non è pertinente. La calce idraulica naturale (NHL) non è volatile. La tensione di vapore è inferiore a 10 ⁻⁵ Pa.			
Concentrazione dell'esposizione pertinente per la catena alimentare (avvelenamento secondario)	Questo punto non è pertinente perché il calcio può essere considerato onnipresente ed essenziale nell'ambiente. Gli usi trattati non influenzano in modo significativo la distribuzione dei costituenti (Ca ²⁺ e OH ⁻) nell'ambiente.			
Esposizione ambientale per il trattamento del suolo nell'ingegneria civile				
<p>Il trattamento del suolo in uno scenario di ingegneria civile si basa su uno scenario di bordi stradali. In occasione dello speciale incontro tecnico su bordi stradali (Ispra, 5 settembre 2003), gli Stati membri dell'UE e l'industria si sono accordati sulla definizione di "tecnosfera stradale". La tecnosfera stradale può essere definita come "l'ambiente progettato che sostiene le funzioni geotecniche della strada in relazione alla sua struttura, al suo funzionamento e alla sua manutenzione, incluse le installazioni per garantire la sicurezza stradale e gestire il deflusso superficiale delle acque piovane". Questa tecnosfera, che comprende la banchina rigida e flessibile della carreggiata, è dettata verticalmente dalla falda freatica. L'ente stradale è responsabile di questa tecnosfera stradale, inclusa la sicurezza e la manutenzione stradale, la prevenzione dell'inquinamento e la gestione dell'acqua". La tecnosfera stradale è stata pertanto esclusa come end point di valutazione del rischio, ai fini delle norme esistenti/nuove sulle sostanze. La zona target è quella oltre la tecnosfera, a cui si applica la valutazione del rischio ambientale.</p>				
<p>Il calcolo PEC per il suolo si basa sul gruppo del suolo FOCUS (FOCUS, 1996) e sulla bozza di guida sul calcolo dei valori di concentrazione ambientale previsti (PEC) dei prodotti di protezione delle piante per il suolo, l'acqua di falda, l'acqua di superficie e il sedimento (Kloskowski et al., 1999). Lo strumento di modellamento FOCUS/EXPOSIT è preferibile a EUSES, in quanto è più appropriato per applicazioni di tipo agricolo come nel caso in cui sia necessario includere nel modellamento un parametro come lo scorrimento. FOCUS è un modello tipicamente sviluppato per applicazioni biocide ed è stato ulteriormente elaborato sulla base del modello tedesco EXPOSIT 1.0, in cui parametri quali gli scorrimenti possono essere migliorati in base ai dati raccolti.</p>				

Emissioni ambientali	Vedere le quantità usate			
Concentrazione dell'esposizione nell'impianto di trattamento delle acque reflue (WWTP)	Non pertinente per lo scenario dei bordi stradali			
Concentrazione dell'esposizione in un comparto pelagico acquatico	Non pertinente per lo scenario dei bordi stradali			
Concentrazione dell'esposizione nei sedimenti	Non pertinente per lo scenario dei bordi stradali			
Concentrazioni dell'esposizione nel suolo e nelle acque sotterranee	Sostanza	PEC (mg/l)	PNEC (mg/l)	RCR
	calce idraulica naturale (NHL)	819,32	1262	0,65
Concentrazione dell'esposizione nel compartimento atmosferico	Questo punto non è pertinente. La calce idraulica naturale (NHL) non è volatile. La tensione di vapore è inferiore a 10-5 Pa.			
Concentrazione dell'esposizione pertinente per la catena alimentare (avvelenamento secondario)	Questo punto non è pertinente perché il calcio può essere considerato onnipresente ed essenziale nell'ambiente. Gli usi trattati non influenzano in modo significativo la distribuzione dei costituenti (Ca ²⁺ e OH ⁻) nell'ambiente.			
Esposizione ambientale per altri usi				
<p>Per tutti gli altri usi, non viene effettuata nessuna valutazione quantitativa dell'esposizione ambientale perché Le condizioni operative e le misure di gestione del rischio sono meno rigide di quelle illustrate per la protezione del suolo agricolo o per il trattamento del suolo nell'ingegneria civile</p> <p>La calce è un ingrediente ed è chimicamente legata in una matrice. I rilasci sono trascurabili e insufficienti per causare una variazione del pH nel suolo, nelle acque reflue o nelle acque di superficie</p> <p>La calce è usata nello specifico per rilasciare aria respirabile senza CO₂, dopo la reazione con CO₂. Tale applicazione si riferisce solo al compartimento dell'aria, in cui vengono sfruttate le proprietà della calce</p> <p>L'uso previsto è la neutralizzazione/variazione del pH e non vi sono altri impatti oltre a quelli desiderati.</p>				
4. Guida per l'utilizzatore a valle (DU) per valutare se opera entro i limiti stabiliti dall'ES				
<p>L'utilizzatore a valle (DU) opera entro i limiti stabiliti dall'ES se vengono rispettate le misure proposte di gestione del rischio descritte sopra oppure se può dimostrare che le sue condizioni operative e le misure attuate per la gestione del rischio sono adeguate. A tale fine occorre dimostrare che limita l'inalazione e l'esposizione dermica a un livello inferiore al rispettivo DNEL (dato che i processi e le attività in questione sono trattati dalle PROC elencate sopra) così come specificato sotto. Se non sono disponibili dati misurati, il DU può servirsi di uno strumento di scala appropriato quale MEASE (www.ebrc.de/mease.html) per stimare l'esposizione associata. La polverosità della sostanza utilizzata può essere determinata in base al glossario MEASE. Ad esempio, sostanze con una polverosità inferiore a 2,5% secondo il Rotating Drum Method (RDM) sono definite "poco polverose", quelle con una polverosità inferiore al 10% (RDM) sono definite "mediamente polverose" e quelle con una polverosità di ≥10% sono definite "altamente polverose".</p> <p>DNELinalazione: 1 mg/m³ (come polvere respirabile)</p> <p>Nota importante: il DU deve essere consapevole del fatto che, a parte il DNEL a lungo termine indicato sopra, esiste un DNEL per effetti acuti a un livello di 4 mg/m³. Dimostrando un uso sicuro, rispetto alle stime di esposizione con il DNEL a lungo termine, viene coperto anche il DNEL acuto (secondo la guida R.14, è possibile derivare i livelli acuti di esposizione moltiplicando le stime di esposizione a lungo termine per un fattore di 2). Quando si utilizza MEASE per derivare le stime sull'esposizione, viene fatto notare che la durata dell'esposizione dovrebbe essere ridotta solo a metà turno, come misura di gestione del rischio (con una conseguente riduzione dell'esposizione del 40%).</p>				

Numero ES 9.9: Usi professionali di solidi altamente polverosi/polveri di sostanze a base di calce

Formato dello scenario d'esposizione (1) riguardante gli usi effettuati dai lavoratori		
1. Titolo		
Breve titolo libero	Usi professionali di solidi altamente polverosi/polveri di sostanze a base di calce	
Titolo sistematico basato su un descrittore d'uso	SU22, SU1, SU5, SU6a, SU6b, SU7, SU10, SU11, SU12, SU13, SU16, SU17, SU18, SU19, SU20, SU23, SU24 PC1, PC2, PC3, PC7, PC8, PC9a, PC9b, PC11, PC12, PC13, PC14, PC15, PC16, PC17, PC18, PC19, PC20, PC21, PC23, PC24, PC25, PC26, PC27, PC28, PC29, PC30, PC31, PC32, PC33, PC34, PC35, PC36, PC37, PC39, PC40 AC1, AC2, AC3, AC4, AC5, AC6, AC7, AC8, AC10, AC11, AC13 (PROC ed ERC appropriati sono riportati nella Sezione 2 sotto)	
Processi, compiti e/o attività comprese	Processi, compiti e/o attività comprese sono descritte nella Sezione 2 sotto.	
Metodo di valutazione	La valutazione dell'esposizione per inalazione si basa sullo strumento di stima dell'esposizione MEASE. La valutazione ambientale è basata su FOCUS-Exposit.	
2. Condizioni operative e misure di gestione del rischio		
PROC/ERC	Definizione REACH	Attività interessate
PROC 2	Uso in un processo chiuso e continuo, con occasionale esposizione controllata	Ulteriori informazioni vengono fornite nella guida pubblicata dall'ECHA sui requisiti informativi e la valutazione della sicurezza delle sostanze chimiche, capitolo R.12: Sistema dei descrittori degli usi (ECHA-2010-G- 05-EN).
PROC 3	Uso in un processo a lotti chiuso (sintesi o formulazione)	
PROC 4	Uso in processi a lotti e di altro genere (sintesi), dove si verificano occasioni di esposizione	
PROC 5	Miscelazione o mescola in processi in lotti per la formulazione di preparati e articoli (contatto in fasi diverse e/o contatto importante)	
PROC 8a	Trasferimento di una sostanza o di un preparato (riempimento/svuotamento) da/a recipienti/grandi contenitori, in strutture non dedicate	
PROC 8b	Trasferimento di una sostanza o di un preparato (riempimento/svuotamento) da/a recipienti/grandi contenitori, in strutture dedicate	
PROC 9	Trasferimento di una sostanza o di un preparato in piccoli contenitori (linea di riempimento dedicata, compresa la pesatura)	
PROC 10	Applicazione con rulli o pennelli	
PROC 11	Applicazione spray non industriale	
PROC 13	Trattamento di articoli per immersione e colata	
PROC 15	Uso come reagenti per laboratorio	
PROC 16	Uso di materiali come fonti di combustibili; probabile un'esposizione di piccola entità al prodotto incombusto	
PROC 17	Lubrificazione in condizioni ad alta energia e nell'ambito di un processo parzialmente aperto	
PROC 18	Ingrassaggio in condizioni ad alta energia	
PROC 19	Miscelazione manuale con contatto diretto, con il solo utilizzo di un'attrezzatura di protezione individuale	

PROC 25	Altre operazioni a caldo con metalli			
PROC 26	Manipolazione di sostanze inorganiche solide a temperature ambiente			
ERC2, ERC8a, ERC8b, ERC8c, ERC8d, ERC8e, ERC8f	Ampio uso dispersivo in ambiente interno ed esterno di sostanze reattive o di coadiuvanti in sistemi aperti			
2.1 Controllo dell'esposizione dei lavoratori				
Caratteristiche del prodotto				
Secondo l'approccio MEASE, il potenziale di emissione intrinseco di una sostanza è una delle determinanti principali dell'esposizione. Ciò è rispecchiato dall'assegnazione di una cosiddetta classe di fugacità nello strumento MEASE. Per operazioni condotte con sostanze solide a temperatura ambiente, la fugacità si basa sulla polverosità di tale sostanza. Mentre nei processi metallurgici a caldo la fugacità è basata sulla temperatura, prendendo in considerazione la temperatura di processo e il punto di fusione della sostanza. Come terzo gruppo, le attività altamente abrasive sono basate sul livello di abrasione piuttosto che sul potenziale di emissione intrinseco della sostanza.				
PROC	Uso nel preparato	Contenuto nel preparato	Forma fisica	Potenziale di emissione
Tutte le PROC applicabili	non regolamentato		solida/polvere	elevato
Quantità usate				
Non si ritiene che il tonnellaggio effettivo gestito per turno di lavoro influenzi l'esposizione in quanto tale per questo scenario. La principale determinante del potenziale di emissione intrinseco del processo è invece la combinazione della scala dell'operazione (industriale rispetto a professionale) e il livello di contenimento/automazione (come riflesso nella PROC).				
Frequenza e durata dell'uso/esposizione				
PROC	Durata dell'esposizione			
PROC 4, 5, 8a, 8b, 9, 10, 16, 17, 18, 19, 26	≤ 240 minuti			
PROC 11	≤ 60 minuti			
Tutte le altre PROC applicabili	480 minuti (non regolamentato)			
Fattori umani non influenzati dalla gestione dei rischi				
Si presume che il volume respirato del turno di lavoro durante tutte le fasi del processo riflesse nelle PROC sia di 10 m ³ /turno (8ore).				
Altre condizioni operative date che influenzano l'esposizione dei lavoratori				
Condizioni operative quali la temperatura di processo e la pressione di processo non sono considerate pertinenti per la valutazione dell'esposizione professionale dei processi eseguiti. Nelle fasi di processo con temperature notevolmente alte (ovvero, PROC 22, 23, 25), la valutazione dell'esposizione in MEASE si basa tuttavia sul rapporto tra temperatura di processo e punto di fusione. Dato che si prevede che le temperature associate varino all'interno dell'industria, come ipotesi di caso peggiore per la stima dell'esposizione è stato preso il rapporto più alto. Pertanto, in questo scenario di esposizione per PROC 22, 23 e PROC 25 vengono automaticamente trattate tutte le temperature di processo.				
Condizioni tecniche e misure a livello di processo (fonte) per evitare il rilascio				
In genere, nei processi non sono richieste misure di gestione del rischio a livello di processo (ad es. contenimento o segregazione della fonte di emissione).				
Condizioni tecniche e misure per controllare la dispersione dalla fonte verso il lavoratore				
PROC	Livello di separazione	Controlli localizzati (LC)	Efficienza di LC (secondo MEASE)	Ulteriori informazioni
PROC 4, 5, 8a, 8b, 9, 11, 16, 26	Qualsiasi separazione potenzialmente richiesta dei lavoratori dalla fonte di emissione è indicata sopra in "Frequenza e	ventilazione di aspirazione locale generica	72 %	-
PROC 17, 18		ventilazione di aspirazione locale integrata	87 %	-

PROC 19	durata dell'esposizione".	non applicabile	nd	solo in ambienti ben ventilati o all'esterno (efficienza 50%)
Tutte le altre PROC applicabili	È possibile ottenere una riduzione della durata dell'esposizione predisponendo, ad esempio, sale di controllo ventilate (pressione positiva) o allontanando il lavoratore dai luoghi interessati dall'esposizione.	non richiesta	nd	-

Misure organizzative per prevenire/limitare i rilasci, la dispersione e l'esposizione

Evitare l'inalazione o l'ingestione. Per assicurare una gestione sicura della sostanza, sono richieste misure di igiene professionale generali. Queste misure riguardano buone pratiche personali e di pulizia (ovvero, pulizia regolare con dispositivi idonei), divieto di mangiare e fumare sul luogo di lavoro, l'adozione di indumenti e calzature da lavoro standard, tranne indicazioni contrarie sotto riportate. Fare la doccia e cambiarsi gli indumenti al termine del turno di lavoro. Non indossare indumenti contaminati a casa. Non soffiare via la polvere con aria compressa.

Condizioni e misure relative alla protezione individuale, all'igiene e alla valutazione dello stato di salute

PROC	Specifica del dispositivo per la protezione delle vie respiratorie (RPE)	Efficienza dell'RPE (fattore di protezione assegnato, APF)	Specifica dei guanti	Ulteriore dispositivo di protezione individuale (PPE)
PROC 9, 26	maschera FFP1	APF=4	Dato che la calce idraulica naturale (NHL) è classificata come irritante per la pelle, è obbligatorio utilizzare guanti di protezione per tutte le fasi del processo.	Occorre indossare protezioni per gli occhi (ad es. occhiali o maschere), a meno che, data la natura e il tipo di applicazione (ovvero, processo chiuso) non si possa escludere un potenziale contatto con gli occhi. Inoltre, è necessario indossare una protezione per il volto, indumenti protettivi e calzature di sicurezza appropriati.
PROC 11, 17, 18, 19	maschera FFP3	APF=20		
PROC 25	maschera FFP2	APF=10		
Tutte le altre PROC applicabili	maschera FFP2	APF=10		

Qualsiasi RPE così come definito sopra dovrà essere indossato unicamente se, parallelamente, vengono applicati i principi seguenti: la durata del lavoro (confrontare con la "durata dell'esposizione" sopra) dovrebbe tenere in considerazione l'ulteriore stress fisiologico per il lavoratore dovuto alla resistenza respiratoria e alla massa stessa dell'RPE, a causa del maggiore stress termico indotto dalla protezione della testa. Inoltre, occorre considerare che il fatto di indossare un RPE riduce le capacità del lavoratore di comunicare e di utilizzare strumenti.

Per le ragioni suddette, il lavoratore dovrebbe pertanto essere (i) in buona salute (specie in considerazione di problemi medici che potrebbero influire sull'uso dell'RPE), (ii) avere caratteristiche facciali idonee a ridurre infiltrazioni tra il volto e la maschera (in considerazione di graffi e peluria facciale). I dispositivi consigliati sopra, che fanno affidamento sull'ermeticità facciale, non forniranno la protezione richiesta se non aderiscono correttamente e in modo sicuro ai contorni del volto.

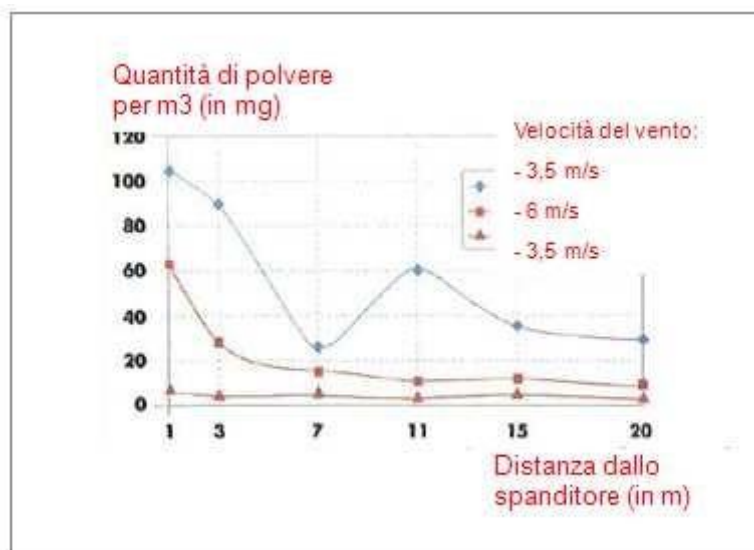
I datori di lavoro e i lavoratori autonomi hanno responsabilità legali per la manutenzione e la fornitura di dispositivi per la protezione delle vie respiratorie e la gestione del loro uso corretto sul posto di lavoro. Pertanto, devono definire e documentare una politica idonea per un programma per i dispositivi per la protezione delle vie respiratorie, inclusa la formazione dei lavoratori.

Nel glossario di MEASE è possibile trovare una presentazione degli APF di diversi RPE (secondo BS EN 529:2005).

- pertinente solo per la protezione del suolo agricolo

Caratteristiche del prodotto

Scorrimento: 1% (stima nel caso peggiore, basata sui dati derivati dalla misurazione della polvere nell'aria in funzione della distanza dall'applicazione)



(Figura presa da: Laudet, A. et al., 1999)

Quantità usate

calce idraulica naturale (NHL)	2.420 kg/ha
--------------------------------	-------------

Frequenza e durata dell'uso

1 giorno/anno (un'applicazione all'anno). Sono consentite applicazioni multiple nel corso dell'anno, a condizione che non venga superata la soglia annuale complessiva di 2.420 kg/ha (calce idraulica naturale (NHL))

Fattori ambientali non influenzati dalla gestione dei rischi

Volume dell'acqua di superficie: 300 l/m² Area della superficie del campo: 1 ha

Altre condizioni operative date che influenzano l'esposizione ambientale

Uso esterno dei prodotti
 Profondità di miscelazione nel suolo: 20 cm

Condizioni tecniche e misure a livello di processo (fonte) per evitare il rilascio

Non esistono rilasci diretti in acque di superficie adiacenti.

Condizioni e misure tecniche per ridurre o limitare scarichi, emissioni nell'aria e rilasci nel terreno

Lo scorrimento deve essere ridotto al minimo.

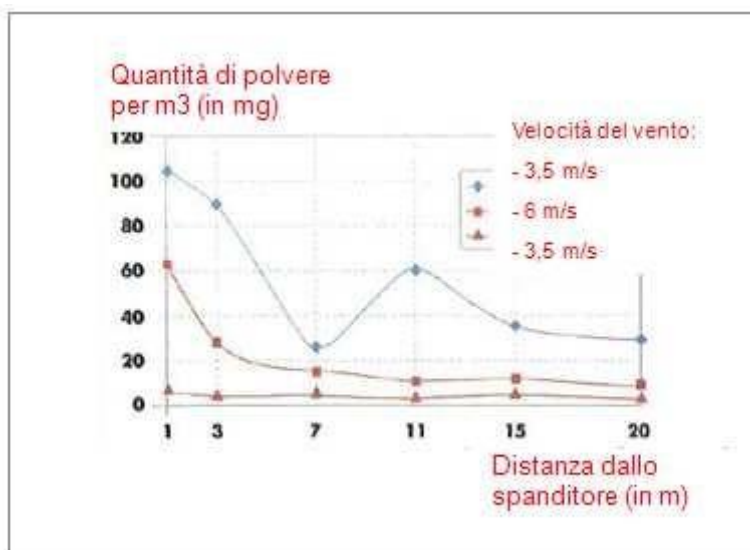
Misure organizzative per evitare/limitare il rilascio dal sito

In linea con i requisiti di una buona pratica agricola, il suolo agricolo deve essere analizzato prima dell'applicazione di calce e il tasso di applicazione deve essere regolato in base ai risultati dell'analisi.

2.2 Controllo dell'esposizione ambientale - pertinente solo per il trattamento del suolo in ingegneria civile

Caratteristiche del prodotto

Scorrimento: 1% (stima nel caso peggiore, basata sui dati derivati dalla misurazione della polvere nell'aria in funzione della distanza dall'applicazione)



(Figura presa da: Laudet, A. et al., 1999)

Quantità usate

calce idraulica naturale (NHL)	256.865 kg/ha
--------------------------------	---------------

Frequenza e durata dell'uso

1 giorno/anno e solo 1 volta nella durata d'uso. Sono consentite applicazioni multiple nel corso dell'anno, a condizione che non venga superata la soglia annuale complessiva di 256.865 kg/ha (calce idraulica naturale (NHL))

Fattori ambientali non influenzati dalla gestione dei rischi

Area della superficie del campo: 1 ha

Altre condizioni operative date che influenzano l'esposizione ambientale

Uso esterno dei prodotti
 Profondità di miscelazione nel suolo: 20 cm

Condizioni tecniche e misure a livello di processo (fonte) per evitare il rilascio

La calce viene applicata sul suolo solo nella zona della tecnosfera prima della costruzione della strada. Non esistono rilasci diretti in acque di superficie adiacenti.

Condizioni e misure tecniche in sito per ridurre o limitare scarichi, emissioni nell'aria e rilasci nel terreno

Lo scorrimento deve essere ridotto al minimo.

3. Stima dell'esposizione e riferimento alla sua fonte

Esposizione professionale

Per la valutazione dell'esposizione per inalazione è stato usato lo strumento di stima dell'esposizione MEASE. Il rapporto di caratterizzazione del rischio (RCR) è il quoziente della stima di esposizione raffinata e il rispettivo DNEL (livello privo di effetti derivati) e deve essere inferiore a 1 per dimostrare un uso sicuro. Per l'esposizione per inalazione, l'RCR è basato sul DNEL per calce idraulica naturale (NHL) di 1 mg/m³ (come polvere respirabile) e la rispettiva stima dell'esposizione per inalazione derivata utilizzando MEASE (come polvere inalabile). Pertanto, l'RCR include un ulteriore margine di sicurezza dato che la frazione respirabile è una sottofrazione della frazione inalabile secondo EN 481.

PROC	Metodo utilizzato per la valutazione dell'esposizione per inalazione	Stima dell'esposizione per inalazione (RCR)	Metodo utilizzato per la valutazione dell'esposizione dermica	Stima dell'esposizione dermica (RCR)
------	--	---	---	--------------------------------------

PROC 2, 3, 4, 5, 8a, 8b, 9, 10, 11, 13, 15, 16, 17, 18, 19, 25, 26	MEASE	< 1 mg/m ³ (0,5 - 0,825)	Dato che la calce idraulica naturale (NHL) è classificata come irritante per la pelle, occorre ridurre al minimo tecnicamente possibile l'esposizione dermica. Non è stato derivato un DNEL per gli effetti dermici. Pertanto, in questo scenario di esposizione non viene valutata l'esposizione dermica.	
Esposizione ambientale per la protezione del suolo agricolo				
Il calcolo PEC per il suolo e l'acqua di superficie si basa sul gruppo del suolo FOCUS (FOCUS, 1996) e sulla bozza di guida sul calcolo dei valori di concentrazione ambientale previsti (PEC) dei prodotti di protezione delle piante per il suolo, l'acqua di falda, l'acqua di superficie e il sedimento (Kloskowski et al., 1999). Lo strumento di modellamento FOCUS/EXPOSIT è preferibile a EUSES, in quanto è più appropriato per applicazioni di tipo agricolo come nel caso in cui sia necessario includere nel modellamento un parametro come lo scorrimento. FOCUS è un modello tipicamente sviluppato per applicazioni biocide ed è stato ulteriormente elaborato sulla base del modello tedesco EXPOSIT 1.0, in cui parametri quali gli scorrimenti possono essere migliorati in base ai dati raccolti: una volta applicata al suolo, la calce idraulica naturale (NHL) può successivamente migrare verso le acque di superficie, a causa dello scorrimento.				
Emissioni ambientali	Vedere le quantità usate			
Concentrazione dell'esposizione nell'impianto di trattamento delle acque reflue (WWTP)	Non pertinente per la protezione del suolo agricolo			
Concentrazione dell'esposizione in un comparto pelagico acquatico	Sostanza	PEC (ug/l)	PNEC (ug/l)	RCR
	calce idraulica naturale (NHL)	8	574	0,015
Concentrazione dell'esposizione nei sedimenti	Come descritto sopra, non si prevede un'esposizione dell'acqua di superficie o del sedimento alla calce. Inoltre, nelle acque naturali gli ioni di idrossido reagiscono con HCO ₃ ⁻ per formare acqua e CO ₃ ²⁻ . CO ₃ ²⁻ forma CaCO ₃ reagendo con Ca ²⁺ . Il carbonato di calcio precipita e si deposita sul sedimento. Il carbonato di calcio è poco solubile ed è un costituente dei suoli naturali.			
Concentrazioni dell'esposizione nel suolo e nelle acque sotterranee	Sostanza	PEC (mg/l)	PNEC (mg/l)	RCR
	calce idraulica naturale (NHL)	712	1262	0,56
Concentrazione dell'esposizione nel compartimento atmosferico	Questo punto non è pertinente. La calce idraulica naturale (NHL) non è volatile. La tensione di vapore è inferiore a 10 ⁻⁵ Pa.			
Concentrazione dell'esposizione pertinente per la catena alimentare (avvelenamento secondario)	Questo punto non è pertinente perché il calcio può essere considerato onnipresente ed essenziale nell'ambiente. Gli usi trattati non influenzano in modo significativo la distribuzione dei costituenti (Ca ²⁺ e OH ⁻) nell'ambiente.			
Esposizione ambientale per il trattamento del suolo nell'ingegneria civile				

Il trattamento del suolo in uno scenario di ingegneria civile si basa su uno scenario di bordi stradali. In occasione dello speciale incontro tecnico su bordi stradali (Ispra, 5 settembre 2003), gli Stati membri dell'UE e l'industria si sono accordati sulla definizione di "tecnosfera stradale". La tecnosfera stradale può essere definita come "l'ambiente progettato che sostiene le funzioni geotecniche della strada in relazione alla sua struttura, al suo funzionamento e alla sua manutenzione, incluse le installazioni per garantire la sicurezza stradale e gestire il deflusso superficiale delle acque piovane". Questa tecnosfera, che comprende la banchina rigida e flessibile della carreggiata, è dettata verticalmente dalla falda freatica. L'ente stradale è responsabile di questa tecnosfera stradale, inclusa la sicurezza e la manutenzione stradale, la prevenzione dell'inquinamento e la gestione dell'acqua". La tecnosfera stradale è stata pertanto esclusa come end point di valutazione del rischio, ai fini delle norme esistenti/nuove sulle sostanze. La zona target è quella oltre la tecnosfera, a cui si applica la valutazione del rischio ambientale.

Il calcolo PEC per il suolo si basa sul gruppo del suolo FOCUS (FOCUS, 1996) e sulla bozza di guida sul calcolo dei valori di concentrazione ambientale previsti (PEC) dei prodotti di protezione delle piante per il suolo, l'acqua di falda, l'acqua di superficie e il sedimento (Kloskowski et al., 1999). Lo strumento di modellamento FOCUS/EXPOSIT è preferibile a EUSES, in quanto è più appropriato per applicazioni di tipo agricolo come nel caso in cui sia necessario includere nel modellamento un parametro come lo scorrimento. FOCUS è un modello tipicamente sviluppato per applicazioni biocide ed è stato ulteriormente elaborato sulla base del modello tedesco EXPOSIT 1.0, in cui parametri quali gli scorrimenti possono essere migliorati in base ai dati raccolti.

Emissioni ambientali	Vedere le quantità usate			
Concentrazione dell'esposizione nell'impianto di trattamento delle acque reflue (WWTP)	Non pertinente per lo scenario dei bordi stradali			
Concentrazione dell'esposizione in un comparto pelagico acquatico	Non pertinente per lo scenario dei bordi stradali			
Concentrazione dell'esposizione nei sedimenti	Non pertinente per lo scenario dei bordi stradali			
Concentrazioni dell'esposizione nel suolo e nelle acque sotterranee	Sostanza	PEC (mg/l)	PNEC (mg/l)	RCR
	calce idraulica naturale (NHL)	819,32	1262	0,65
Concentrazione dell'esposizione nel compartimento atmosferico	Questo punto non è pertinente. La calce idraulica naturale (NHL) non è volatile. La tensione di vapore è inferiore a 10 ⁻⁵ Pa.			
Concentrazione dell'esposizione pertinente per la catena alimentare (avvelenamento secondario)	Questo punto non è pertinente perché il calcio può essere considerato onnipresente ed essenziale nell'ambiente. Gli usi trattati non influenzano in modo significativo la distribuzione dei costituenti (Ca ²⁺ e OH ⁻) nell'ambiente.			

Esposizione ambientale per altri usi

Per tutti gli altri usi, non viene effettuata nessuna valutazione quantitativa dell'esposizione ambientale perché le condizioni operative e le misure di gestione del rischio sono meno rigide di quelle illustrate per la protezione del suolo agricolo o per il trattamento del suolo nell'ingegneria civile
La calce è un ingrediente ed è chimicamente legata in una matrice. I rilasci sono trascurabili e insufficienti per causare una variazione del pH nel suolo, nelle acque reflue o nelle acque di superficie
La calce è usata nello specifico per rilasciare aria respirabile senza CO₂, dopo la reazione con CO₂. Tale applicazione si riferisce solo al compartimento dell'aria, in cui vengono sfruttate le proprietà della calce
L'uso previsto è la neutralizzazione/variazione del pH e non vi sono altri impatti oltre a quelli desiderati.

4. Guida per l'utilizzatore a valle (DU) per valutare se opera entro i limiti stabiliti dall'ES

L'utilizzatore a valle (DU) opera entro i limiti stabiliti dall'ES se vengono rispettate le misure proposte di gestione del rischio descritte sopra oppure se può dimostrare che le sue condizioni operative e le misure attuate per la gestione del rischio sono adeguate. A tale fine occorre dimostrare che limita l'inalazione e l'esposizione dermica a un livello inferiore al rispettivo DNEL (dato che i processi e le attività in questione sono trattati dalle PROC elencate sopra) così come specificato sotto. Se non sono disponibili dati misurati, il DU può servirsi di uno strumento di scala appropriato quale MEASE (www.ebrc.de/mease.html) per stimare l'esposizione associata. La polverosità della sostanza utilizzata può essere determinata in base al glossario MEASE. Ad esempio, sostanze con una polverosità inferiore a 2,5% secondo il Rotating Drum Method (RDM) sono definite "poco polverose", quelle con una polverosità inferiore al 10% (RDM) sono definite "mediamente polverose" e quelle con una polverosità di $\geq 10\%$ sono definite "altamente polverose".

DNELinalazione: 1 mg/m³ (come polvere respirabile)

Nota importante: il DU deve essere consapevole del fatto che, a parte il DNEL a lungo termine indicato sopra, esiste un DNEL per effetti acuti a un livello di 4 mg/m³. Dimostrando un uso sicuro, rispetto alle stime di esposizione con il DNEL a lungo termine, viene coperto anche il DNEL acuto (secondo la guida R.14, è possibile derivare i livelli acuti di esposizione moltiplicando le stime di esposizione a lungo termine per un fattore di 2). Quando si utilizza MEASE per derivare le stime sull'esposizione, viene fatto notare che la durata dell'esposizione dovrebbe essere ridotta solo a metà turno, come misura di gestione del rischio (con una conseguente riduzione dell'esposizione del 40%).